

SISTEMA UNIVERSITARIO DEL EJE CAFETERO - SUEJI

Nit: 816,004,907 - 3

UNIVERSIDAD TECNOLÓGICA DE PEREIRA ED 13
PEREIRA
3212221



BALANCE GENERAL

Comparativo entre : Septiembre de 2025 y : Septiembre de 2024

13/01/2026 02:27:20 PM

Cuenta	Nombre de la cuenta	Septiembre - 2025	septiembre - 2024	Diferencia	Variacion %
ACTIVO					
1	1 - Activo	11,458,176,415.76	8,938,003,998.45	,520,172,417.31	28.20 %
11	EFFECTIVO Y EQUIVALENTES A	5,189,454,687.84	3,560,027,223.53	,629,427,464.31	45.77 %
1105	CAJA	1,552,065.00	1,600,000.00	-47,935.00	-3.00 %
110501	CAJA PRINCIPAL	952,065.00	0.00	952,065.00	0.00 %
11050101	Caja efectivo	952,065.00	0.00	952,065.00	0.00 %
110502	CAJAS MENORES	600,000.00	1,600,000.00	-1,000,000.00	-62.50 %
11050201	Caja menor administración Pereira	600,000.00	600,000.00	0.00	0.00 %
11050212	Caja menor convenio ANT-2024	0.00	1,000,000.00	-1,000,000.00	-100.00 %
1110	DEPOSITOS EN INSTITUCIONES	5,151,289,491.17	3,521,836,221.11	,629,453,270.06	46.27 %
111006	CUENTA DE AHORRO	5,151,289,491.17	3,521,836,221.11	,629,453,270.06	46.27 %
11100602	Banco GNB Sudameris	5,147,949,189.45	3,494,450,275.39	,653,498,914.06	47.32 %
1110060214	96010056200 CI 1675 OBSERVA DE	414,251,949.03	355,592,138.29	58,659,810.74	16.50 %
1110060220	96010042080 CIT NO.10-100-15.4-0	0.00	62,267,250.10	-62,267,250.10	-100.00 %
1110060236	96010019220 CV 2616 INVIAS 2005	349,298,195.54	566,174,274.64	-216,876,079.10	-38.31 %
1110060237	96010019250 CV 3615 INVIAS 2005	16,099,053.38	16,057,638.50	41,414.88	0.26 %
1110060243	96010075460 CI 16092022-1423 GO	5,034.82	4,137,746.32	-4,132,711.50	-99.88 %
1110060244	96010076900 COMPUTADORES PA	0.00	6,469.93	-6,469.93	-100.00 %
1110060245	96010077070 CT 6112 DE 2024 UTI	0.00	33,370,885.30	-33,370,885.30	-100.00 %
1110060246	96010077580 CT-3716-ALCALDÍA	0.00	1,090.01	-1,090.01	-100.00 %
1110060247	96010077780 ALC GIRARDOT CI 8	47,132.81	16,788.23	30,344.58	180.75 %
1110060248	96010077770 GOB CALDAS CI 202	7,466,762.27	10,377,283.89	-2,910,521.62	-28.05 %
1110060250	96010077510 CPE - CI No. 35-23 - C	0.00	1,511.61	-1,511.61	-100.00 %
1110060253	96010079120 MINISTERIO DE TR	0.00	290,451,950.97	-290,451,950.97	-100.00 %
1110060254	96010079130 ANT-AGENCIA NAC	0.00	2,155,995,247.60	-2,155,995,247.60	-100.00 %
1110060256	96010080440 AMCO-CI-02-2024-AI	178,750,370.14	0.00	178,750,370.14	0.00 %
1110060257	96010080860 MINISTERIO DE TR	59,592.87	0.00	59,592.87	0.00 %
1110060258	96010080250 GOBERNACION DE J	14,870.03	0.00	14,870.03	0.00 %
1110060259	96010080850 AGENCIA NACIONAL	233,419,285.87	0.00	233,419,285.87	0.00 %
1110060260	96010080890 LA MERCED CALD	137,878.53	0.00	137,878.53	0.00 %
1110060261	96010082950-MINDEPORTE COI 6	228,302,220.86	0.00	228,302,220.86	0.00 %
1110060262	96010083180 ANT_CVI_No.202574	2,725,146,228.90	0.00	,725,146,228.90	0.00 %
1110060263	96010082600 MINISTERIO DE JUS	994,950,614.40	0.00	994,950,614.40	0.00 %
11100603	Otros Bancos	3,340,301.72	27,385,945.72	-24,045,644.00	-87.80 %
1110060301	4469687 HELM BANK CP 001 FUN	3,006,071.24	3,006,071.24	0.00	0.00 %
1110060302	703124891 BBVA ADMINISTRACION	83,968.48	83,968.48	0.00	0.00 %
1110060303	2186289 FAVI ADMINISTRACION	250,262.00	24,295,906.00	-24,045,644.00	-98.97 %
1132	EFFECTIVO DE USO RESTRINGI	36,613,131.67	36,591,002.42	22,129.25	0.06 %
113210	Depositos en Instituciones Financiera	36,613,131.67	36,591,002.42	22,129.25	0.06 %
11321001	17844750271 ADMINISTRACION	0.01	0.01	0.00	0.00 %
11321002	17867596397 RUDECOLOMBIA	0.01	0.01	0.00	0.00 %
11321003	17830818693 ADMINISTRACION	63,472.01	63,472.01	0.00	0.00 %
11321004	17846945725 AHORR CV 3615 INV	32,838,865.61	32,822,452.05	16,413.56	0.05 %
11321005	17833311077 CV 012 ITSA 2007	10,770.77	10,767.12	3.65	0.03 %

SISTEMA UNIVERSITARIO DEL EJE CAFETERO - SUEJI

Nit: 816,004,907 - 3

UNIVERSIDAD TECNOLÓGICA DE PEREIRA ED 13
PEREIRA
3212221



BALANCE GENERAL

Comparativo entre : Septiembre de 2025 y : Septiembre de 2024

13/01/2026 02:27:20 PM

Cuenta	Nombre de la cuenta	Septiembre - 2025	septiembre - 2024	Diferencia	Variacion %
11321006	17846803017 CV CANTAGALLO 20	70,594.52	70,561.67	32.85	0.05 %
11321007	17846896929 CV 030 INGEOMINA:	12,525.19	12,521.54	3.65	0.03 %
11321008	17854727541 CVI 2616 INVIAS 200	873,771.61	873,337.26	434.35	0.05 %
11321009	17855573849 CI 124 URRAO 2009 (13,061.63	13,057.98	3.65	0.03 %
11321010	17855082675 CVI 315 MININTERIC	11,057.21	11,053.56	3.65	0.03 %
11321011	17855430479 EBEJICO INFRAESTI	22,211.07	22,200.12	10.95	0.05 %
11321012	17856264076 CV 021 ICBF ASISTE	14,909.47	14,902.17	7.30	0.05 %
11321013	17855443554 AE 031 INGEOMINA:	21,980.11	21,969.16	10.95	0.05 %
11321014	17863782554 CTI 501 CAM REPRE	50,900.00	50,878.10	21.90	0.04 %
11321015	17865383592 CT 1961 SEDBOGOT.	16,700.39	16,693.09	7.30	0.04 %
11321016	17865383720 CT 1961 SEDBOGOT.	12,080.94	12,077.29	3.65	0.03 %
11321017	17865417276 CV 093 ICBF HARDV	25,480.71	25,469.76	10.95	0.04 %
11321018	17866133972 CVI 043 ICBF 2010 A	17,231.24	17,223.94	7.30	0.04 %
11321019	17868091126 CTI 042011 GOB PUT	15,676.98	15,669.68	7.30	0.05 %
11321020	24169503521 CTI 06 MOSQUERA I	12,766.11	12,762.46	3.65	0.03 %
11321021	24173486541 CV FUNDACION CAI	630,216.80	629,902.90	313.90	0.05 %
11321036	601-00314-8 CT 21112007-1373 GO	1,618.76	1,618.76	0.00	0.00 %
11321037	96010027920 ADMINISTRACION	254,410.25	253,756.35	653.90	0.26 %
11321038	96010041280 ADMINSTRACION	946,363.27	943,928.27	2,435.00	0.26 %
11321039	96010035700 CONV 963 GOB DE R	676,467.00	674,727.16	1,739.84	0.26 %
12	INVERSIONES E INSTRUMENTO	4,930,596,490.93	4,463,932,727.93	466,663,763.00	10.45 %
1222	INVERSIONES DE ADMINISTRACION	4,916,588,870.93	4,449,925,107.93	466,663,763.00	10.49 %
122209	CERTIFICADOS DE DEPOSITOS A	4,916,463,763.00	4,449,800,000.00	466,663,763.00	10.49 %
12220902	100027621 - CDT SUDAMERIS	4,916,463,763.00	4,449,800,000.00	466,663,763.00	10.49 %
122218	Fondos de inversion colectiva	125,107.93	125,107.93	0.00	0.00 %
12221803	0011203 ENCARGO FIDUPETROL	125,107.93	125,107.93	0.00	0.00 %
1224	INVERSIONES DE ADMINISTRACION	9,797,620.00	9,797,620.00	0.00	0.00 %
122419	Aportes sociales en entidades del sect	9,797,620.00	9,797,620.00	0.00	0.00 %
12241901	Cooperativa FAVI UTP	9,797,620.00	9,797,620.00	0.00	0.00 %
1227	INVERSIONES EN CONTROLADAS	4,210,000.00	4,210,000.00	0.00	0.00 %
122701	Bonos y títulos emitidos por el sector	3,210,000.00	3,210,000.00	0.00	0.00 %
12270102	Corporacion IPS universitaria	3,210,000.00	3,210,000.00	0.00	0.00 %
122704	Sociedades de economia mixta	1,000,000.00	1,000,000.00	0.00	0.00 %
12270401	Arquimedes S.A.	1,000,000.00	1,000,000.00	0.00	0.00 %
13	CUENTAS POR COBRAR	349,819,589.59	351,634,768.59	-1,815,179.00	-0.52 %
1317	PRESTACION DE SERVICIOS	294,468,373.55	296,283,552.55	-1,815,179.00	-0.61 %
131719	ADMINISTRACION DE PROYECT	294,468,373.55	296,283,552.55	-1,815,179.00	-0.61 %
13171901	Administracion de proyectos	-361,868,038.45	170,455,385.55	-532,323,424.00	-312.29 %
13171903	Administracion de proyectos	656,336,412.00	125,828,167.00	530,508,245.00	421.61 %
1384	OTRAS CUENTAS POR COBRAR	12,881,059.00	12,881,059.00	0.00	0.00 %
138426	Depositos judiciales	12,881,059.00	12,881,059.00	0.00	0.00 %
138490	OTROS DEUDORES	0.00	0.00	0.00	0.00 %
13849001	CUENTAS POR COBRAR RECIPRO	143,321,336.79	123,898,789.44	19,422,547.35	15.68 %
1384900127	CC 565 CIT NO. 10-100-15.4-002 S/	0.00	0.00	0.00	0.00 %
1384900150	CC 590 CI 16092022-1423 GOB DE	60,012,427.00	24,173,300.00	35,839,127.00	148.26 %
1384900151	CC 0101 CI No.19-23 COMPUTAD	254,589.00	2,150,814.48	-1,896,225.48	-88.16 %

SISTEMA UNIVERSITARIO DEL EJE CAFETERO - SUEJI

Nit: 816,004,907 - 3

UNIVERSIDAD TECNOLÓGICA DE PEREIRA ED 13
PEREIRA
3212221



BALANCE GENERAL

Comparativo entre : Septiembre de 2025 y : Septiembre de 2024

13/01/2026 02:27:20 PM

Cuenta	Nombre de la cuenta	Septiembre - 2025	Septiembre - 2024	Diferencia	Variación %
1384900154	CC 0106 ALC GIRARDOT CI 874-2	0.00	40,824,799.19	-40,824,799.19	-100.00 %
1384900162	CC 593 GOB DE CALDAS CI 20220	381,000.00	-30,000.00	411,000.00	-1,370.00 %
1384900163	CC 0112 UTP - CT 6112 DE 2024 - I	0.00	9,483,219.00	-9,483,219.00	-100.00 %
1384900164	CC 594 ANT-AGENCIA NACIONAL	0.00	0.00	0.00	0.00 %
1384900165	CC 0113 MINISTERIO DE TRANSPORTE	0.00	0.00	0.00	0.00 %
1384900166	CC 0115 AMCO-CI-02-2024-AREA	0.00	0.00	0.00	0.00 %
1384900167	CC 0114 ORMET-MINISTERIO DE	124,644.00	0.00	124,644.00	0.00 %
1384900168	CC 0116 MINISTERIO DE TRANPO	0.71	0.00	0.71	0.00 %
1384900169	CC 0118 GOBERNACION DE RISA	2,054,033.19	0.00	2,054,033.19	0.00 %
1384900171	CC 0120 AGENCIA NACIONAL DE	0.00	0.00	0.00	0.00 %
1384900172	CC 0122 AMCO-CI-02-2025-AREA	21,528,151.00	0.00	21,528,151.00	0.00 %
1384900173	CC 0121 LA MERCED_CALDAS C'	0.00	0.00	0.00	0.00 %
1384900174	CC 0123 MINISTERIO DEL DEPOF	0.00	0.00	0.00	0.00 %
1384900175	CC 0595 ANT_CVI_No.20257411_A	-1.00	0.00	-1.00	0.00 %
1384900176	CC 0124 MUNICIPIO DE DOSQUE	2,200,000.00	0.00	2,200,000.00	0.00 %
1384900177	CC 0596 LA NACION-MINISTERIC	1,927,800.00	0.00	1,927,800.00	0.00 %
1384900190	CC 001 ADMINISTRACION	54,838,692.89	47,296,656.77	7,542,036.12	15.95 %
13849002	CUENTAS POR PAGAR RECIPROC	-143,321,336.79	-123,898,789.44	-19,422,547.35	15.68 %
1384900202	CC 391 CV 2616 INVIAS - 2009- GI	-45,190,197.89	-45,190,197.89	0.00	0.00 %
1384900252	CC 0101 CI No.19-23 COMPUTADC	0.00	-2,086,011.41	2,086,011.41	-100.00 %
1384900254	CC 0103 CT-3716-ALCALDÍA DE P	0.00	-20,447.47	20,447.47	-100.00 %
1384900263	CC 593 GOB DE CALDAS CI 20220	-13,661,000.00	-13,631,000.00	-30,000.00	0.22 %
1384900276	CC 0595 ANT_CVI_No.20257411_A	-9,618,495.00	0.00	-9,618,495.00	0.00 %
1384900278	CC 0596 LA NACION-MINISTERIC	-1,927,800.00	0.00	-1,927,800.00	0.00 %
1384900290	CC 001 ADMINISTRACION	-72,923,843.90	-62,971,132.67	-9,952,711.23	15.81 %
1385	CUENTAS POR COBRAR DE DIF	42,470,157.04	42,470,157.04	0.00	0.00 %
138502	Prestación de servicios	42,470,157.04	42,470,157.04	0.00	0.00 %
15	INVENTARIOS	16,557,304.00	16,557,304.00	0.00	0.00 %
1505	BIENES PRODUCIDOS	16,557,304.00	16,557,304.00	0.00	0.00 %
150506	IMPRESOS Y PUBLICACIONES	16,557,304.00	16,557,304.00	0.00	0.00 %
15050601	Libro a duras penas la vida	3,960,000.00	3,960,000.00	0.00	0.00 %
15050602	Libro carmelina soto	5,036,000.00	5,036,000.00	0.00	0.00 %
15050604	Libro el valle de las cañas gordas	2,413,680.00	2,413,680.00	0.00	0.00 %
15050605	Libro erotema del adanida	5,147,624.00	5,147,624.00	0.00	0.00 %
16	PROPIEDADES PLANTA Y EQUI	42,835,257.00	12,785,491.00	30,049,766.00	235.03 %
1665	MUEBLES ENSERES Y EQUIPOS	7,983,157.00	5,581,500.00	2,401,657.00	43.03 %
166501	Muebles y enseres	7,983,157.00	5,581,500.00	2,401,657.00	43.03 %
1670	EQUIPO DE COMUNICACION Y	165,186,324.00	83,727,144.00	81,459,180.00	97.29 %
167001	Equipo de comunicación	15,784,633.00	9,273,579.00	6,511,054.00	70.21 %
167002	Equipo de computación	149,401,691.00	74,453,565.00	74,948,126.00	100.66 %
1685	DEPRECIACION ACUMULADA (-130,334,224.00	-76,523,153.00	-53,811,071.00	70.32 %
168506	Muebles. enseres y equipo de oficin	-6,020,439.00	-1,229,075.00	-4,791,364.00	389.83 %
168507	Equipos de comunicación y computac	-124,313,785.00	-75,294,078.00	-49,019,707.00	65.10 %
19	OTROS ACTIVOS	928,913,086.40	533,066,483.40	395,846,603.00	74.26 %
1906	AVANCES Y ANTICIPOS ENTRE	693,839,518.40	297,992,915.40	395,846,603.00	132.84 %
190601	Anticipos sobre convenios y acuerdo	70,619,216.40	70,619,216.40	0.00	0.00 %

SISTEMA UNIVERSITARIO DEL EJE CAFETERO - SUEJI

Nit: 816,004,907 - 3

UNIVERSIDAD TECNOLÓGICA DE PEREIRA ED 13
PEREIRA
3212221



BALANCE GENERAL

Comparativo entre : Septiembre de 2025 y : Septiembre de 2024

13/01/2026 02:27:20 PM

Cuenta	Nombre de la cuenta	Septiembre - 2025	septiembre - 2024	Diferencia	Variacion %
190604	Anticipos para adquisición de bienes	8,548,397.00	8,548,397.00	0.00	0.00 %
190690	Otros avances y anticipos	614,671,905.00	218,825,302.00	395,846,603.00	180.90 %
1909	DEPOSITOS ENTREGADOS EN C	235,073,568.00	235,073,568.00	0.00	0.00 %
190903	Embargos judiciales	235,073,568.00	235,073,568.00	0.00	0.00 %
1970	ACTIVOS INTANGIBLES	0.00	16,431,952.00	-16,431,952.00	-100.00 %
197007	Licencias	0.00	16,431,952.00	-16,431,952.00	-100.00 %
1975	AMORTIZACIÓN ACUMULADA	0.00	-16,431,952.00	16,431,952.00	-100.00 %
197507	Licencias	0.00	-16,431,952.00	16,431,952.00	-100.00 %
	TOTAL ACTIVOS	11,458,176,415.76	8,938,003,998.45	,520,172,417.31	28 %

PASIVO

2	2 - Pasivo	-10,451,578,692.79	-8,407,009,262.08	,044,569,430.71	24.32 %
24	CUENTAS POR PAGAR	-2,743,632,600.22	-3,089,737,719.02	346,105,118.80	-11.20 %
2407	RECAUDO A FAVOR DE TERCEI	-1,331,872,254.35	-1,335,233,703.59	3,361,449.24	-0.25 %
240726	Rendimientos financieros	-1,331,872,254.35	-1,335,233,703.59	3,361,449.24	-0.25 %
2436	RETENCION EN LA FUENTE E I	-244,225,138.00	-132,530,626.15	-111,694,511.85	84.28 %
243603	Honorarios	-13,038,655.00	-20,197,865.00	7,159,210.00	-35.45 %
24360301	Honorarios 10%	0.00	-2,911,331.00	2,911,331.00	-100.00 %
24360302	Honorarios ley 1819 2016	-7,312,000.00	-17,080,000.00	9,768,000.00	-57.19 %
24360303	Honorarios 11%	-5,717,565.00	-197,787.00	-5,519,778.00	2,790.77 %
24360304	Honorarios 3.5%	-9,090.00	-8,747.00	-343.00	3.92 %
243604	Comisiones	-127,402.00	-146,212.00	18,810.00	-12.86 %
24360401	Comisiones del 11%	-127,402.00	-146,212.00	18,810.00	-12.86 %
243605	SERVICIOS	-100,055,361.00	-50,597,239.00	-49,458,122.00	97.75 %
24360501	Servicio 3.5%	-1,172,318.00	-666,854.00	-505,464.00	75.80 %
24360502	Servicios 4%	-98,883,043.00	-49,930,385.00	-48,952,658.00	98.04 %
24360504	Servicios 1%	0.00	0.00	0.00	0.00 %
243606	Arrendamientos	-127,348.00	-557,671.00	430,323.00	-77.16 %
24360601	Arrendamientos 3.5%	0.00	-68,641.00	68,641.00	-100.00 %
24360602	Arrendamientos 4%	-127,348.00	-489,030.00	361,682.00	-73.96 %
243608	Compras	-521,897.00	0.00	-521,897.00	0.00 %
24360801	Compras 2.5%	-462,047.00	0.00	-462,047.00	0.00 %
24360802	Compras 3.5%	-59,850.00	0.00	-59,850.00	0.00 %
243615	Salarios y pagos laborales	-1,800,000.00	-1,700,000.00	-100,000.00	5.88 %
243625	IMPUESTO A LAS VENTAS RETE	-79,897,721.00	-37,565,569.15	-42,332,151.85	112.69 %
24362501	Regimen Comun 15%	-79,897,721.00	-37,565,569.15	-42,332,151.85	112.69 %
243627	RETENCION DE IMPUESTO DE IN	-25,479,414.00	-21,766,070.00	-3,713,344.00	17.06 %
24362701	PEREIRA	-398,159.00	-138,547.00	-259,612.00	187.38 %
2436270101	Tarifa del 10 x mil	-212,270.00	-76,000.00	-136,270.00	179.30 %
2436270110	Tarifa del 2 x mil	-185,889.00	-62,547.00	-123,342.00	197.20 %
2436270111	Tarifa del 5 x 1000	0.00	0.00	0.00	0.00 %
24362702	BOGOTA	-25,081,255.00	-21,602,313.00	-3,478,942.00	16.10 %
2436270201	Tarifa del 9.66 x mil	-22,157,974.00	-10,477,793.00	-11,680,181.00	111.48 %

SISTEMA UNIVERSITARIO DEL EJE CAFETERO - SUEJI

Nit: 816,004,907 - 3

UNIVERSIDAD TECNOLÓGICA DE PEREIRA ED 13
PEREIRA
3212221



BALANCE GENERAL

Comparativo entre : Septiembre de 2025 y : Septiembre de 2024

13/01/2026 02:27:20 PM

Cuenta	Nombre de la cuenta	Septiembre - 2025	septiembre - 2024	Diferencia	Variacion %
2436270202	Tarifa del 13.8 x mil	0.00	-112,643.00	112,643.00	-100.00 %
2436270206	Tarifa del 8.66 x mil	-2,923,281.00	-11,011,877.00	8,088,596.00	-73.45 %
24362704	SANTUARIO	0.00	-25,210.00	25,210.00	-100.00 %
2436270401	Tarifa del 10 x mil	0.00	-25,210.00	25,210.00	-100.00 %
243698	IMPUESTO DE TIMBRE	-23,177,340.00	0.00	-23,177,340.00	0.00 %
24369801	Impuesto de Timbre 0.5%	-23,177,340.00	0.00	-23,177,340.00	0.00 %
2490	OTRAS CUENTAS POR PAGAR	-1,167,535,207.87	-1,621,973,389.28	454,438,181.41	-28.02 %
249027	Viaticos y Gastos de viaje	-45,202,947.00	-36,428,306.00	-8,774,641.00	24.09 %
249028	Seguros	-300,000.61	0.00	-300,000.61	0.00 %
249040	Otros	-16,820,740.00	-316,339,429.28	299,518,689.28	-94.68 %
249050	Aportes al ICBF - SENA	0.00	0.00	0.00	0.00 %
249051	Servicios Públicos	-58,890.26	-152,580.00	93,689.74	-61.40 %
249054	Honorarios	-263,480,999.00	-973,422,069.00	709,941,070.00	-72.93 %
249055	Servicios	-720,227,041.00	-161,564,587.00	-558,662,454.00	345.78 %
249058	Arrendamientos	-2,687,081.00	-15,308,909.00	12,621,828.00	-82.45 %
249060	Obligaciones a cargo en acuerdos no cl	-118,757,509.00	-118,757,509.00	0.00	0.00 %
25	BENEFICIOS A LOS EMPLEADC	-59,701,874.00	-54,191,035.00	-5,510,839.00	10.17 %
2511	BENEFICIOS A LOS EMPLEADC	-59,701,874.00	-54,191,035.00	-5,510,839.00	10.17 %
251101	Nomina Por Pagar	-869,900.00	-300,000.00	-569,900.00	189.97 %
251102	Cesantias	-30,183,506.00	-30,731,349.00	547,843.00	-1.78 %
251103	Intereses a las Cesantias	-3,371,139.00	-3,362,471.00	-8,668.00	0.26 %
251104	Vacaciones	-13,168,033.00	-9,210,040.00	-3,957,993.00	42.97 %
251105	Prima de servicios	-12,109,296.00	-10,587,175.00	-1,522,121.00	14.38 %
251111	Aportes Riesgos Profesionales	0.00	0.00	0.00	0.00 %
251122	Aportes a fondos pensionales	0.00	0.00	0.00	0.00 %
251123	Aportes en seguridad social a salud	0.00	0.00	0.00	0.00 %
251124	Aportea a CCF	0.00	0.00	0.00	0.00 %
27	PROVISIONES	-9,429,906.00	-9,429,906.00	0.00	0.00 %
2701	LITIGIOS Y DEMANDAS	-9,429,906.00	-9,429,906.00	0.00	0.00 %
270101	Civiles	-9,429,906.00	-9,429,906.00	0.00	0.00 %
29	OTROS PASIVOS	-7,638,814,312.57	-5,253,650,602.06	2,385,163,710.51	45.40 %
2901	AVANCES Y ANTICIPOS RECIBI	-13,665,407.00	0.00	-13,665,407.00	0.00 %
290102	Anticipos sobre convenios y acuerdos	-13,665,407.00	0.00	-13,665,407.00	0.00 %
2902	RECURSOS RECIBIDOS EN ADM	-7,625,148,905.57	-5,253,650,602.06	2,371,498,303.51	45.14 %
290201	EN ADMINISTRACION	-7,625,148,905.57	-5,253,650,602.06	2,371,498,303.51	45.14 %
29020101	ANTICIPOS Y AVANCES RECIBID	-36,612,264,735.14	-23,852,229,393.14	-12,760,035,342.00	53.50 %
2902010101	Sobre contratos	-35,495,799,921.60	-23,202,428,308.60	-12,293,371,613.00	52.98 %
2902010102	Rendimientos financieros	-1,116,463,763.00	-649,800,000.00	-466,663,763.00	71.82 %
2902010113	Ajuste al peso	-1,050.54	-1,084.54	34.00	-3.13 %
29020102	GASTOS SOBRE CONTRATOS	28,987,115,829.57	18,598,578,791.08	10,388,537,038.49	55.86 %
2902010201	Sueldos y salarios	90,899,999.00	90,899,999.00	0.00	0.00 %
2902010202	Auxilio de transporte	1,601,204.00	1,601,204.00	0.00	0.00 %
2902010203	Cesantias	7,882,841.00	7,882,841.00	0.00	0.00 %
2902010204	Intereses sobre cesantias	716,236.00	716,236.00	0.00	0.00 %
2902010205	Prima de servicios	7,881,900.00	7,881,900.00	0.00	0.00 %
2902010206	Vacaciones	3,795,000.00	3,795,000.00	0.00	0.00 %

SISTEMA UNIVERSITARIO DEL EJE CAFETERO - SUEJI

Nit: 816,004,907 - 3

UNIVERSIDAD TECNOLÓGICA DE PEREIRA ED 13
PEREIRA
3212221



BALANCE GENERAL

Comparativo entre : Septiembre de 2025 y : Septiembre de 2024

13/01/2026 02:27:20 PM

Cuenta	Nombre de la cuenta	Septiembre - 2025	septiembre - 2024	Diferencia	Variacion %
2902010209	Aportes a ICBF - SENA - CCF	7,833,100.00	7,833,100.00	0.00	0.00 %
2902010210	Cotizacion a seguridad social en salud	7,267,700.00	7,267,700.00	0.00	0.00 %
2902010211	Cotizacion a riesgos profesionales	436,000.00	436,000.00	0.00	0.00 %
2902010212	Cotizacion a entidades administrativa	10,260,100.00	10,260,100.00	0.00	0.00 %
2902010214	Honorarios	12,987,227,318.00	6,772,368,547.00	,214,858,771.00	91.77 %
2902010215	Servicios	3,315,706,402.00	1,973,126,774.00	,342,579,628.00	68.04 %
2902010230	Contribuciones imputadas	899,999.00	899,999.00	0.00	0.00 %
2902010231	Contribuciones efectivas	1,312,000.00	1,312,000.00	0.00	0.00 %
2902010235	Comisiones	424,403,978.00	415,984,978.00	8,419,000.00	2.02 %
2902010238	Materiales y suministros	231,587,694.29	210,910,363.87	20,677,330.42	9.80 %
2902010241	Servicios públicos	34,746,851.00	34,746,851.00	0.00	0.00 %
2902010242	Arrendamiento	260,228,054.00	42,897,266.00	217,330,788.00	506.63 %
2902010243	Viáticos y gastos de viaje	960,237,463.00	259,242,198.00	700,995,265.00	270.40 %
2902010245	Impresos. publicaciones. suscripcion	6,979,764,402.00	6,979,764,402.00	0.00	0.00 %
2902010246	Fotocopias	109,476,307.40	79,719,617.00	29,756,690.40	37.33 %
2902010247	Comunicaciones y transporte	341,893,505.00	4,491,609.00	337,401,896.00	7,511.83 %
2902010254	Combustibles y lubricantes	444,123.00	0.00	444,123.00	0.00 %
2902010255	Servicios de aseo. cafeteria. resta	233,898,435.00	2,304,000.00	231,594,435.00	10,051.84 %
2902010258	Elementos de aseo. lavandería y caf	12,632,388.00	534,000.00	12,098,388.00	2,265.62 %
2902010269	Impuestos asumidos por iva	281,972,783.16	87,826,983.16	194,145,800.00	221.05 %
2902010270	Impuestos asumidos por retefuente	5,130,014.55	5,130,014.55	0.00	0.00 %
2902010273	Pasajes Aereos	166,289,690.00	52,861,638.00	113,428,052.00	214.58 %
2902010274	Taxis y buses	1,560,583.00	1,560,583.00	0.00	0.00 %
2902010277	Gastos asumidos por el convenio	5,721,938.15	5,721,938.15	0.00	0.00 %
2902010279	Gastos bancarios	23,578,566.36	18,619,471.92	4,959,094.44	26.63 %
2902010280	Administracion	2,468,233,719.37	1,508,390,524.66	959,843,194.71	63.63 %
2902010282	Gravamen al movimientos financiero	1,593,313.85	1,588,731.33	4,582.52	0.29 %
2902010295	Otros	2,221.44	2,221.44	0.00	0.00 %
	TOTAL PASIVOS	-10,451,578,692.79	-8,407,009,262.08	,044,569,430.71	24 %

PATRIMONIO

3	3 - Patrimonio	-540,191,294.47	-616,266,884.12	76,075,589.65	-12.34 %
31	PATRIMONIO DE LAS ENTIDAD	-540,191,294.47	-616,266,884.12	76,075,589.65	-12.34 %
3105	CAPITAL FISCAL	-5,000,000.00	-5,000,000.00	0.00	0.00 %
310506	Cuotas o partes de interés social	-5,000,000.00	-5,000,000.00	0.00	0.00 %
3109	RESULTADO DE EJERCICIOS A	-370,047,721.82	-370,047,721.82	0.00	0.00 %
310901	Utilidad o excedente acumulados	-370,047,721.82	-370,047,721.82	0.00	0.00 %
3114	RESERVA	-165,143,572.65	-241,219,162.30	76,075,589.65	-31.54 %
311403	RESERVAS OCASIONALES	-165,143,572.65	-187,219,162.30	22,075,589.65	-11.79 %
31140301	Reservas ocasionales	-2,121,323,876.99	-1,928,399,601.64	-192,924,275.35	10.00 %
31140302	Iva asumido	38,383,958.00	33,590,310.00	4,793,648.00	14.27 %
31140303	Impuesto al consumo	482,235.00	482,235.00	0.00	0.00 %
31140304	Viaticos y gastos de viaje	87,146,528.00	84,425,028.00	2,721,500.00	3.22 %

SISTEMA UNIVERSITARIO DEL EJE CAFETERO - SUEJI

Nit: 816,004,907 - 3

UNIVERSIDAD TECNOLÓGICA DE PEREIRA ED 13
PEREIRA
3212221



BALANCE GENERAL


Comparativo entre : Septiembre de 2025 y : Septiembre de 2024


13/01/2026 02:27:20 PM

Cuenta	Nombre de la cuenta	Septiembre - 2025	septiembre - 2024	Diferencia	Variacion %
31140305	Comunicaciones y transporte	71,233,321.00	70,537,321.00	696,000.00	0.99 %
31140306	Fotocopia	9,560,482.00	1,190,454.00	8,370,028.00	703.10 %
31140307	Pasajes aereos	35,811,390.00	34,128,125.00	1,683,265.00	4.93 %
31140308	Comisiones	6,603,749.00	6,279,349.00	324,400.00	5.17 %
31140309	Materiales y suministros	30,861,956.06	30,231,956.06	630,000.00	2.08 %
31140310	Servicio de aseo, cafeteria y restauran	52,153,964.00	50,353,263.00	1,800,701.00	3.58 %
31140311	Aportes a fondos pensionales	75,724,060.00	68,731,760.00	6,992,300.00	10.17 %
31140312	Aportes a seguridad social	54,689,618.00	49,736,718.00	4,952,900.00	9.96 %
31140313	Aportes a ICBF - SENA - CCF	25,814,286.00	25,814,286.00	0.00	0.00 %
31140314	Aportes a riesgos profesionales	3,362,062.00	3,057,162.00	304,900.00	9.97 %
31140315	Salarios	641,734,130.00	583,466,930.00	58,267,200.00	9.99 %
31140316	Cesantias	46,904,114.00	46,904,114.00	0.00	0.00 %
31140317	Intereses a las cesantias	4,299,473.00	4,299,473.00	0.00	0.00 %
31140318	Vacaciones	28,132,379.00	28,132,379.00	0.00	0.00 %
31140319	Prima de servicios	47,281,283.00	42,260,417.00	5,020,866.00	11.88 %
31140321	otras imputaciones	400,000.00	400,000.00	0.00	0.00 %
31140322	Auxilio de transporte	958,570.00	958,570.00	0.00	0.00 %
31140323	Mantenimiento	342,437.00	250,000.00	92,437.00	36.97 %
31140324	Impresos, publicaciones, suscripcion	35,367,350.00	30,669,450.00	4,697,900.00	15.32 %
31140325	Arrendamiento	70,575,832.00	70,365,832.00	210,000.00	0.30 %
31140326	Correo, fletes	334,943.00	334,943.00	0.00	0.00 %
31140327	Servicios publicos	30,463,261.45	30,463,261.45	0.00	0.00 %
31140328	Honorarios	226,783,434.00	213,406,434.00	13,377,000.00	6.27 %
31140329	Servicios	254,233,738.39	154,168,918.39	100,064,820.00	64.91 %
31140330	Comunicacion y tranporte	1,310,836.00	1,310,836.00	0.00	0.00 %
31140331	Gastos legales	6,116,700.00	6,116,700.00	0.00	0.00 %
31140332	Gastos bancarios	117,114.12	117,114.12	0.00	0.00 %
31140333	Gravamen al movimiento financiero	19,102.32	19,102.32	0.00	0.00 %
31140334	Seguros generales	10,506,918.00	10,506,918.00	0.00	0.00 %
31140336	Seguros generales	6,136,974.00	6,136,974.00	0.00	0.00 %
31140337	Adquisicion de bien y servicio del ex	33,511.00	33,511.00	0.00	0.00 %
31140338	Ajuste al peso	595.00	595.00	0.00	0.00 %
31140339	Apoyo institucional	45,300,000.00	45,300,000.00	0.00	0.00 %
31140340	Publicidad	7,000,000.00	7,000,000.00	0.00	0.00 %
311405	Fondos Patrimoniales	0.00	-54,000,000.00	54,000,000.00	-100.00 %
TOTAL PATRIMONIC		-540,191,294.47	-616,266,884.12	76,075,589.65	-12 %

TOTAL 466,406,428.50 -85,272,147.75 551,678,576.25 -647 %


DIEGO MAURICIO ARIAS ARANGO
DIRECTOR EJECUTIVO


REYNALDO ARTEAGA
T.P 259999-T
CONTADOR


HECTOR JAIME CORREA PINZON
T.P 9388-T
REVISOR FISCAL

EN REPRESENTACION DE C&A SAS RIP 985

SISTEMA UNIVERSITARIO DEL EJE CAFETERO - SUEJI

Nit: 816,004,907 - 3

UNIVERSIDAD TECNOLÓGICA DE PEREIRA ED 13
PEREIRA
3212221



ESTADO DE PERDIDAS Y GANANCIAS

CENTRO DE COSTO: ----- Todos -----

NPag:

1

13/01/2026 02:28:20 PM

Comparativo entre : Septiembre de 2025 y : Septiembre de 2024

Cuenta	Nombre de la cuenta	Septiembre de 2025	Septiembre de 2024	Diferencia	Variación %
4	4 - Ingresos	-10,302,737,449.05	-3,069,950,824.01	-7,232,786,625.04	-70.20%
43	VENTA DE SERVICIOS	-10,266,201,029.52	-3,048,893,486.87	-7,217,307,542.65	-70.30%
4305	SERVICIOS EDUCATIVOS	-8,046,140,333.52	-3,048,893,486.87	-4,997,246,846.65	-62.11%
430550	SERVICIOS CONEXOS A LA	-8,046,140,333.52	-3,048,893,486.87	-4,997,246,846.65	-62.11%
43055001	Servicios conexos a la educaci	-8,046,140,333.52	-3,048,893,486.87	-4,997,246,846.65	-62.11%
4390	OTROS SERVICIOS	-2,220,060,696.00	0.00	-2,220,060,696.00	-100.00%
439014	Administracion de proyectos	-2,220,060,696.00	0.00	-2,220,060,696.00	-100.00%
48	OTROS INGRESOS	-36,536,419.53	-21,057,337.14	-15,479,082.39	-42.37%
4802	FINANCIEROS	-15,556,052.62	-4,031,113.18	-11,524,939.44	-74.09%
480201	Intereses sobre depositos en Ir	-15,556,052.62	-4,031,113.18	-11,524,939.44	-74.09%
48020101	Intereses sobre depósitos en el	-15,556,052.62	-4,031,113.18	-11,524,939.44	-74.09%
4808	INGRESOS DIVERSOS	-20,980,366.91	-17,026,223.96	-3,954,142.95	-18.85%
480863	Reintegros	-20,976,057.91	0.00	-20,976,057.91	-100.00%
480890	Otros ingresos diversos	-4,309.00	-17,026,223.96	17,021,914.96	395.031.68%
5	5 - Gastos	9,836,331,020.55	3,155,222,971.76	6,681,108,048.79	-67.92%
51	DE ADMINISTRACION Y O	9,703,735,656.69	3,147,415,489.94	6,556,320,166.75	-67.56%
5101	SUELDOS Y SALARIOS	304,577,066.00	324,672,233.00	-20,095,167.00	6.60%
510101	Sueldos al personal	301,777,066.00	319,050,833.00	-17,273,767.00	5.72%
510123	Auxilio de transporte	2,800,000.00	5,621,400.00	-2,821,400.00	100.76%
5102	CONTRIBUCIONES IMPUT	2,250,000.00	1,600,000.00	650,000.00	-28.89%
510290	Otras imputaciones	2,250,000.00	1,600,000.00	650,000.00	-28.89%
5103	CONTRIBUCIONES EFECT	81,880,487.00	88,491,048.00	-6,610,561.00	8.07%
510302	Aportes a CCF	14,226,500.00	14,528,300.00	-301,800.00	2.12%
510303	Cotización a Seguridad Social	27,003,872.00	27,450,738.00	-446,866.00	1.65%
510305	Cotizaciones a Riesgos Profes	2,611,500.00	1,667,200.00	944,300.00	-36.16%
510306	Cotizaciones a entidades admi	38,038,615.00	44,844,810.00	-6,806,195.00	17.89%
5104	APORTES SOBRE LA NOM	17,783,900.00	18,164,100.00	-380,200.00	2.14%
510401	Aportes al ICBF	10,669,700.00	10,897,200.00	-227,500.00	2.13%
510402	Aportes al Sena	7,114,200.00	7,266,900.00	-152,700.00	2.15%
5107	PRESTACIONES SOCIALES	77,236,750.00	80,219,056.00	-2,982,306.00	3.86%
510701	Vacaciones	20,675,468.00	15,149,704.00	5,525,764.00	-26.73%
510702	Cesantias	27,775,173.00	30,731,349.00	-2,956,176.00	10.64%
510703	Interes a la cesantias	3,623,469.00	3,615,551.00	7,918.00	-0.22%
510706	Prima de Servicios	25,162,640.00	30,722,452.00	-5,559,812.00	22.10%
5108	SERVICIOS TECNICOS	6,600,000.00	0.00	6,600,000.00	-100.00%
510803	CAPACITACIÓN, BIENEST.	6,600,000.00	0.00	6,600,000.00	-100.00%
5111	GENERALES	9,092,532,782.00	2,621,456,234.00	6,471,076,548.00	-71.17%
511114	Materiales y suministros	8,224,637.00	29,725,852.00	-21,501,215.00	261.42%

SISTEMA UNIVERSITARIO DEL EJE CAFETERO - SUEJI

Nit: 816,004,907 - 3

UNIVERSIDAD TECNOLÓGICA DE PEREIRA ED 13
PEREIRA
3212221



ESTADO DE PERDIDAS Y GANANCIAS

CENTRO DE COSTO: ----- Todos -----

NPag:

2

13/01/2026 02:28:20 PM

Comparativo entre : Septiembre de 2025 y : Septiembre de 2024

Cuenta	Nombre de la cuenta	Septiembre de 2025	Septiembre de 2024	Diferencia	Variación %
511117	Servicios Públicos	10,028,342.00	8,854,162.00	1,174,180.00	-11.71%
511118	Arrendamientos	21,114,440.00	21,015,228.00	99,212.00	-0.47%
511119	Viaticos y Gastos de viaje	36,444,770.00	32,316,801.00	4,127,969.00	-11.33%
511120	Publicidad y propaganda	15,781,512.00	0.00	15,781,512.00	-100.00%
511122	Fotocopias	0.00	93,500.00	-93,500.00	0.00%
511123	Comunicacion y transporte	78,636,280.00	22,116,175.00	56,520,105.00	-71.88%
511125	Seguros generales	129,992,739.00	133,706,460.00	-3,713,721.00	2.86%
511149	Servicios de aseo. cafeteria. re	5,443,899.00	7,951,596.00	-2,507,697.00	46.06%
511155	Elementos de aseo lavanderia	796,537.00	2,491,735.00	-1,695,198.00	212.82%
511164	GASTOS LEGALES	987,536,049.00	355,801,961.00	631,734,088.00	-63.97%
51116401	Impuesto al consumo	0.00	10,506.00	-10,506.00	0.00%
51116402	Iva	910,095,929.00	352,089,607.00	558,006,322.00	-61.31%
51116403	Gastos legales	7,859,420.00	3,696,848.00	4,162,572.00	-52.96%
51116404	Intereses de mora	69,580,700.00	5,000.00	69,575,700.00	-99.99%
511178	Comisiones	2,511,400.00	1,720,900.00	790,500.00	-31.48%
511179	Honorarios	2,501,205,797.00	307,927,193.00	2,193,278,604.00	-87.69%
511180	Servicios	5,294,816,380.00	1,697,734,671.00	3,597,081,709.00	-67.94%
5120	IMPUESTOS CONTRIBUCI	120,874,671.69	12,812,818.94	108,061,852.75	-89.40%
512024	Gravamen a los movimientos :	7,994,471.69	11,252,818.94	-3,258,347.25	40.76%
512035	Estampillas	112,880,200.00	1,560,000.00	111,320,200.00	-98.62%
53	DETERIORO DEPRECIACI	51,061,742.00	7,508,487.00	43,553,255.00	-85.30%
5360	DEPRECIACION PROPIEDA	51,061,742.00	7,508,487.00	43,553,255.00	-85.30%
536006	Muebles. enseres y Equipos de	1,880,484.00	0.00	1,880,484.00	-100.00%
536007	Equipo de comunicación y Co	49,181,258.00	7,508,487.00	41,672,771.00	-84.73%
58	OTROS GASTOS	81,533,621.86	298,994.82	81,234,627.04	-99.63%
5802	COMISIONES	581,401.00	287,071.00	294,330.00	-50.62%
580240	Comisiones y otros gastos ban	581,401.00	287,071.00	294,330.00	-50.62%
5890	GASTOS DIVERSOS	80,952,220.86	11,923.82	80,940,297.04	-99.99%
589025	Multas y sanciones	80,940,000.00	0.00	80,940,000.00	-100.00%
589090	Otros gastos diversos	12,220.86	11,923.82	297.04	-2.43%

UTILIDAD DEL ACUMULADA AÑO:

466,406,428.50


-85,272,147.75

551,678,576.25

-646.96 %


DIEGO MAURICIO ARIAS ARANGO


REYNALDO ARTEAGA PELAEZ
T.P. 259999-T


HECTOR JAIME CORREA PINZÓN
T.P. 9388-T

SISTEMA UNIVERSITARIO DEL EJE CAFETERO - SUEJI

Nit: 816,004,907 - 3

UNIVERSIDAD TECNOLOGICA DE PEREIRA ED 13

PEREIRA

3212221



ESTADO DE PERDIDAS Y GANANCIAS

CENTRO DE COSTO: ----- Todos -----

NPag:

3

13/01/2026 02:28:20 PM

Comparativo entre : Septiembre de 2025 y : Septiembre de 2024

Cuenta	Nombre de la cuenta	Septiembre de 2025	Septiembre de 2024	Diferencia	Variacion %
	DIRECTOR EJECUTIVO				
		CONTADOR			
				REVISOR FISCAL	
				EN REPRESENTACION DE C&A SAS RIP 985	