

# SISTEMA UNIVERSITARIO DEL EJE CAFETERO - SUEJI

Nit: 816,004,907 - 3

UNIVERSIDAD TECNOLÓGICA DE PEREIRA ED 13  
PEREIRA  
3212221



## BALANCE GENERAL

Comparativo entre : Octubre de 2025 y : Octubre de 2024

03/03/2026 03:07:28 PM

Cuenta	Nombre de la cuenta	Octubre - 2025	Octubre - 2024	Diferencia	Variacion %
<b>ACTIVO</b>					
<b>1</b>	<b>1 - Activo</b>	11,126,428,752.96	11,052,604,616.05	73,824,136.91	0.67 %
<b>11</b>	<b>EFFECTIVO Y EQUIVALENTES A</b>	2,857,203,739.04	1,901,722,238.28	955,481,500.76	50.24 %
<b>1105</b>	<b>CAJA</b>	650,965.00	1,600,000.00	-949,035.00	-59.31 %
110501	CAJA PRINCIPAL	50,965.00	0.00	50,965.00	0.00 %
11050101	Caja efectivo	50,965.00	0.00	50,965.00	0.00 %
110502	CAJAS MENORES	600,000.00	1,600,000.00	-1,000,000.00	-62.50 %
11050201	Caja menor administración Pereira	600,000.00	600,000.00	0.00	0.00 %
11050212	Caja menor convenio ANT-2024	0.00	1,000,000.00	-1,000,000.00	-100.00 %
<b>1110</b>	<b>DEPOSITOS EN INSTITUCIONES</b>	2,854,539,527.07	1,863,529,237.60	991,010,289.47	53.18 %
111006	CUENTA DE AHORRO	2,854,539,527.07	1,863,529,237.60	991,010,289.47	53.18 %
11100602	Banco GNB Sudameris	2,851,199,101.35	1,836,129,961.88	,015,069,139.47	55.28 %
1110060214	96010056200 CI 1675 OBSERVA DE	94,111,886.25	250,931,911.60	-156,820,025.35	-62.50 %
1110060220	96010042080 CIT NO.10-100-15.4-0	0.00	62,296,263.02	-62,296,263.02	-100.00 %
1110060236	96010019220 CV 2616 INVIAS 2005	375,448.93	566,605,267.59	-566,229,818.66	-99.93 %
1110060237	96010019250 CV 3615 INVIAS 2005	16,101,785.53	16,062,404.00	39,381.53	0.25 %
1110060243	96010075460 CI 16092022-1423 GO	5,042.57	4,145,680.25	-4,140,637.68	-99.88 %
1110060244	96010076900 COMPUTADORES PA	0.00	6,484.81	-6,484.81	-100.00 %
1110060245	96010077070 CT 6112 DE 2024 UTI	0.00	27,451,888.34	-27,451,888.34	-100.00 %
1110060246	96010077580 CT-3716-ALCALDÍA	0.00	1,092.49	-1,092.49	-100.00 %
1110060247	96010077780 ALC GIRARDOT CI 8	0.00	16,826.98	-16,826.98	-100.00 %
1110060248	96010077770 GOB CALDAS CI 202	7,478,396.13	10,401,221.24	-2,922,825.11	-28.10 %
1110060250	96010077510 CPE - CI No. 35-23 - C	0.00	1,515.02	-1,515.02	-100.00 %
1110060253	96010079120 MINISTERIO DE TR	0.00	207,663,513.28	-207,663,513.28	-100.00 %
1110060254	96010079130 ANT-AGENCIA NAC	0.00	673,132,751.59	-673,132,751.59	-100.00 %
1110060255	96010079290 ORMET-MINISTERIO	0.00	17,413,141.67	-17,413,141.67	-100.00 %
1110060256	96010080440 AMCO-CI-02-2024-AI	105,320,265.92	0.00	105,320,265.92	0.00 %
1110060257	96010080860 MINISTERIO DE TR	59,685.73	0.00	59,685.73	0.00 %
1110060258	96010080250 GOBERNACION DE I	365,658,256.06	0.00	365,658,256.06	0.00 %
1110060259	96010080850 AGENCIA NACIONAL	55,250,627.12	0.00	55,250,627.12	0.00 %
1110060260	96010080890 LA MERCED CALD	138,093.36	0.00	138,093.36	0.00 %
1110060261	96010082950-MINDEPORTE COI 6	80,027,730.58	0.00	80,027,730.58	0.00 %
1110060262	96010083180 ANT_CVI_No.202574	1,341,495,406.22	0.00	,341,495,406.22	0.00 %
1110060263	96010082600 MINISTERIO DE JUS	753,865,519.77	0.00	753,865,519.77	0.00 %
1110060264	96010083430 MUNICIPIO DE DOS	23,503,115.09	0.00	23,503,115.09	0.00 %
1110060265	96010083460 MUNICIPIO DE PERI	7,807,842.09	0.00	7,807,842.09	0.00 %
11100603	Otros Bancos	3,340,425.72	27,399,275.72	-24,058,850.00	-87.81 %
1110060301	4469687 HELM BANK CP 001 FUN	3,006,071.24	3,006,071.24	0.00	0.00 %
1110060302	703124891 BBVA ADMINISTRACION	83,968.48	83,968.48	0.00	0.00 %
1110060303	2186289 FAVI ADMINISTRACION	250,386.00	24,309,236.00	-24,058,850.00	-98.97 %
<b>1132</b>	<b>EFFECTIVO DE USO RESTRINGI</b>	2,013,246.97	36,593,000.68	-34,579,753.71	-94.50 %
113210	Depositos en Instituciones Financiera	2,013,246.97	36,593,000.68	-34,579,753.71	-94.50 %
11321001	17844750271 ADMINISTRACION	0.00	0.01	-0.01	-100.00 %
11321002	17867596397 RUDECOLOMBIA	0.00	0.01	-0.01	-100.00 %

# SISTEMA UNIVERSITARIO DEL EJE CAFETERO - SUEJI

Nit: 816,004,907 - 3

UNIVERSIDAD TECNOLOGICA DE PEREIRA ED 13  
PEREIRA  
3212221



## BALANCE GENERAL

Comparativo entre : Octubre de 2025 y : Octubre de 2024

03/03/2026 03:07:28 PM

Cuenta	Nombre de la cuenta	Octubre - 2025	Octubre - 2024	Diferencia	Variacion %
11321003	17830818693 ADMINISTRACION	63,472.01	63,472.01	0.00	0.00 %
11321004	17846945725 AHORR CV 3615 INV	0.00	32,823,845.81	-32,823,845.81	-100.00 %
11321005	17833311077 CV 012 ITSA 2007	0.00	10,767.43	-10,767.43	-100.00 %
11321006	17846803017 CV CANTAGALLO 2I	70,597.31	70,564.46	32.85	0.05 %
11321007	17846896929 CV 030 INGEOMINA:	0.00	12,521.85	-12,521.85	-100.00 %
11321008	17854727541 CVI 2616 INVIAS 200	0.00	873,374.15	-873,374.15	-100.00 %
11321009	17855573849 CI 124 URRAO 2009 C	0.00	13,058.29	-13,058.29	-100.00 %
11321010	17855082675 CVI 315 MININTERIC	0.00	11,053.87	-11,053.87	-100.00 %
11321011	17855430479 EBEJICO INFRAESTI	0.00	22,201.05	-22,201.05	-100.00 %
11321012	17856264076 CV 021 ICBF ASISTE	0.00	14,902.79	-14,902.79	-100.00 %
11321013	17855443554 AE 031 INGEOMINA:	0.00	21,970.09	-21,970.09	-100.00 %
11321014	17863782554 CTI 501 CAM REPRES	0.00	50,879.96	-50,879.96	-100.00 %
11321015	17865383592 CT 1961 SEDBOGOT.	0.00	16,693.71	-16,693.71	-100.00 %
11321016	17865383720 CT 1961 SEDBOGOT.	0.00	12,077.60	-12,077.60	-100.00 %
11321017	17865417276 CV 093 ICBF HARDV	0.00	25,470.69	-25,470.69	-100.00 %
11321018	17866133972 CVI 043 ICBF 2010 A	0.00	17,224.56	-17,224.56	-100.00 %
11321019	17868091126 CTI 042011 GOB PUT	0.00	15,670.30	-15,670.30	-100.00 %
11321020	24169503521 CTI 06 MOSQUERA I	0.00	12,762.77	-12,762.77	-100.00 %
11321021	24173486541 CV FUNDACION CAJ	0.00	629,902.90	-629,902.90	-100.00 %
11321036	601-00314-8 CT 21112007-1373 GO	1,618.76	1,618.76	0.00	0.00 %
11321037	96010027920 ADMINISTRACION	254,453.34	253,831.68	621.66	0.24 %
11321038	96010041280 ADMINSTRACION	946,523.85	944,208.51	2,315.34	0.25 %
11321039	96010035700 CONV 963 GOB DE R	676,581.70	674,927.42	1,654.28	0.25 %
<b>12</b>	<b>INVERSIONES E INSTRUMENTOS</b>	<b>4,930,596,490.93</b>	<b>4,463,932,727.93</b>	<b>466,663,763.00</b>	<b>10.45 %</b>
<b>1222</b>	<b>INVERSIONES DE ADMINISTRACION</b>	<b>4,916,588,870.93</b>	<b>4,449,925,107.93</b>	<b>466,663,763.00</b>	<b>10.49 %</b>
122209	CERTIFICADOS DE DEPOSITOS A	4,916,463,763.00	4,449,800,000.00	466,663,763.00	10.49 %
12220902	100027621 - CDT SUDAMERIS	4,916,463,763.00	4,449,800,000.00	466,663,763.00	10.49 %
122218	Fondos de inversion colectiva	125,107.93	125,107.93	0.00	0.00 %
12221803	0011203 ENCARGO FIDUPETROL	125,107.93	125,107.93	0.00	0.00 %
<b>1224</b>	<b>INVERSIONES DE ADMINISTRACION</b>	<b>9,797,620.00</b>	<b>9,797,620.00</b>	<b>0.00</b>	<b>0.00 %</b>
122419	Aportes sociales en entidades del sect	9,797,620.00	9,797,620.00	0.00	0.00 %
12241901	Cooperativa FAVI UTP	9,797,620.00	9,797,620.00	0.00	0.00 %
<b>1227</b>	<b>INVERSIONES EN CONTROLADAS</b>	<b>4,210,000.00</b>	<b>4,210,000.00</b>	<b>0.00</b>	<b>0.00 %</b>
122701	Bonos y títulos emitidos por el sector	3,210,000.00	3,210,000.00	0.00	0.00 %
12270102	Corporacion IPS universitaria	3,210,000.00	3,210,000.00	0.00	0.00 %
122704	Sociedades de economia mixta	1,000,000.00	1,000,000.00	0.00	0.00 %
12270401	Arquimedes S.A.	1,000,000.00	1,000,000.00	0.00	0.00 %
<b>13</b>	<b>CUENTAS POR COBRAR</b>	<b>2,107,675,471.59</b>	<b>3,918,632,845.59</b>	<b>,810,957,374.00</b>	<b>-46.21 %</b>
<b>1317</b>	<b>PRESTACION DE SERVICIOS</b>	<b>2,052,324,255.55</b>	<b>3,863,281,629.55</b>	<b>,810,957,374.00</b>	<b>-46.88 %</b>
131719	ADMINISTRACION DE PROYECTOS	2,052,324,255.55	3,863,281,629.55	,810,957,374.00	-46.88 %
13171901	Administracion de proyectos	504,155,953.55	170,455,385.55	333,700,568.00	195.77 %
13171903	Administracion de proyectos	1,548,168,302.00	3,692,826,244.00	,144,657,942.00	-58.08 %
<b>1384</b>	<b>OTRAS CUENTAS POR COBRAR</b>	<b>12,881,059.00</b>	<b>12,881,059.00</b>	<b>0.00</b>	<b>0.00 %</b>
138426	Depositos judiciales	12,881,059.00	12,881,059.00	0.00	0.00 %
138490	OTROS DEUDORES	0.00	0.00	0.00	0.00 %
13849001	CUENTAS POR COBRAR RECIPRO	661,447,020.83	166,511,558.44	494,935,462.39	297.24 %

# SISTEMA UNIVERSITARIO DEL EJE CAFETERO - SUEJI

Nit: 816,004,907 - 3

UNIVERSIDAD TECNOLÓGICA DE PEREIRA ED 13  
PEREIRA  
3212221



## BALANCE GENERAL

Comparativo entre : Octubre de 2025 y : Octubre de 2024

03/03/2026 03:07:28 PM

Cuenta	Nombre de la cuenta	Octubre - 2025	Octubre - 2024	Diferencia	Variacion %
1384900127	CC 565 CIT NO. 10-100-15.4-002 S/	0.00	71,849.00	-71,849.00	-100.00 %
1384900150	CC 590 CI 16092022-1423 GOB DE	60,012,427.00	64,173,300.00	-4,160,873.00	-6.48 %
1384900151	CC 0101 CI No.19-23 COMPUTADC	0.00	2,150,814.48	-2,150,814.48	-100.00 %
1384900154	CC 0106 ALC GIRARDOT CI 874-2	0.00	40,824,799.19	-40,824,799.19	-100.00 %
1384900162	CC 593 GOB DE CALDAS CI 2022C	381,000.00	-30,000.00	411,000.00	-1,370.00 %
1384900163	CC 0112 UTP - CT 6112 DE 2024 - I	0.00	9,327,896.00	-9,327,896.00	-100.00 %
1384900164	CC 594 ANT-AGENCIA NACIONAL	0.00	0.00	0.00	0.00 %
1384900165	CC 0113 MINIST DE TRANSPORTE	0.00	0.00	0.00	0.00 %
1384900167	CC 0114 ORMET-MINISTERIO DE	124,644.00	0.00	124,644.00	0.00 %
1384900168	CC 0116 MINISTERIO DE TRANSP	0.71	0.00	0.71	0.00 %
1384900169	CC 0118 GOBERNACION DE RISAR	29,504,033.19	0.00	29,504,033.19	0.00 %
1384900171	CC 0120 AGENCIA NACIONAL DE	393,437,675.00	0.00	393,437,675.00	0.00 %
1384900172	CC 0122 AMCO-CI-02-2025-AREA	24,697,500.00	0.00	24,697,500.00	0.00 %
1384900173	CC 0121 LA MERCED_CALDAS C'	287,995.00	0.00	287,995.00	0.00 %
1384900174	CC 0123 MINISTERIO DEL DEPOF	69,394,535.00	0.00	69,394,535.00	0.00 %
1384900175	CC 0595 ANT_CVI_No.20257411_A	22,528,083.00	0.00	22,528,083.00	0.00 %
1384900176	CC 0124 MUNICIPIO DE DOSQUE	9,818,028.00	0.00	9,818,028.00	0.00 %
1384900177	CC 0596 LA NACION-MINISTERIO	698,343.00	0.00	698,343.00	0.00 %
1384900178	CC 0126 ALCALDIA DE PEREIRA-	4,440,000.00	0.00	4,440,000.00	0.00 %
1384900190	CC 001 ADMINISTRACION	46,122,756.93	49,992,899.77	-3,870,142.84	-7.74 %
13849002	CUENTAS POR PAGAR RECIPROC	-661,447,020.83	-166,511,558.44	-494,935,462.39	297.24 %
1384900202	CC 391 CV 2616 INVIAS - 2009- GI	-185,063,975.45	-45,190,197.89	-139,873,777.56	309.52 %
1384900213	CC 473 CT 1961 SED BOGOTA - 20	-28,781.48	0.00	-28,781.48	0.00 %
1384900252	CC 0101 CI No.19-23 COMPUTADC	0.00	-2,086,011.41	2,086,011.41	-100.00 %
1384900254	CC 0103 CT-3716-ALCALDIA DE P	0.00	-20,447.47	20,447.47	-100.00 %
1384900263	CC 593 GOB DE CALDAS CI 2022C	-13,661,000.00	-13,631,000.00	-30,000.00	0.22 %
1384900265	CC 594 ANT-AGENCIA NACIONAL	0.00	-2,696,243.00	2,696,243.00	-100.00 %
1384900276	CC 0595 ANT_CVI_No.20257411_A	0.00	0.00	0.00	0.00 %
1384900278	CC 0596 LA NACION-MINISTERIO	-177,770.00	0.00	-177,770.00	0.00 %
1384900290	CC 001 ADMINISTRACION	-462,515,493.90	-102,887,658.67	-359,627,835.23	349.53 %
<b>1385</b>	<b>CUENTAS POR COBRAR DE DIF</b>	<b>42,470,157.04</b>	<b>42,470,157.04</b>	<b>0.00</b>	<b>0.00 %</b>
138502	Prestación de servicios	42,470,157.04	42,470,157.04	0.00	0.00 %
<b>15</b>	<b>INVENTARIOS</b>	<b>16,557,304.00</b>	<b>16,557,304.00</b>	<b>0.00</b>	<b>0.00 %</b>
<b>1505</b>	<b>BIENES PRODUCIDOS</b>	<b>16,557,304.00</b>	<b>16,557,304.00</b>	<b>0.00</b>	<b>0.00 %</b>
150506	IMPRESOS Y PUBLICACIONES	16,557,304.00	16,557,304.00	0.00	0.00 %
15050601	Libro a duras penas la vida	3,960,000.00	3,960,000.00	0.00	0.00 %
15050602	Libro carmelina soto	5,036,000.00	5,036,000.00	0.00	0.00 %
15050604	Libro el valle de las cañas gordas	2,413,680.00	2,413,680.00	0.00	0.00 %
15050605	Libro erotema del adanida	5,147,624.00	5,147,624.00	0.00	0.00 %
<b>16</b>	<b>PROPIEDADES PLANTA Y EQUIP</b>	<b>53,120,717.00</b>	<b>12,785,491.00</b>	<b>40,335,226.00</b>	<b>315.48 %</b>
<b>1665</b>	<b>MUEBLES ENSERES Y EQUIPOS</b>	<b>7,983,157.00</b>	<b>5,581,500.00</b>	<b>2,401,657.00</b>	<b>43.03 %</b>
166501	Muebles y enseres	7,983,157.00	5,581,500.00	2,401,657.00	43.03 %
<b>1670</b>	<b>EQUIPO DE COMUNICACION Y</b>	<b>175,471,784.00</b>	<b>83,727,144.00</b>	<b>91,744,640.00</b>	<b>109.58 %</b>
167001	Equipo de comunicación	15,784,633.00	9,273,579.00	6,511,054.00	70.21 %
167002	Equipo de computación	159,687,151.00	74,453,565.00	85,233,586.00	114.48 %
<b>1685</b>	<b>DEPRECIACION ACUMULADA (</b>	<b>-130,334,224.00</b>	<b>-76,523,153.00</b>	<b>-53,811,071.00</b>	<b>70.32 %</b>

# SISTEMA UNIVERSITARIO DEL EJE CAFETERO - SUEJI

Nit: 816,004,907 - 3

UNIVERSIDAD TECNOLÓGICA DE PEREIRA ED 13  
PEREIRA  
3212221



## BALANCE GENERAL

Comparativo entre : Octubre de 2025 y : Octubre de 2024

03/03/2026 03:07:28 PM

Cuenta	Nombre de la cuenta	Octubre - 2025	Octubre - 2024	Diferencia	Variacion %
168506	Muebles, enseres y equipo de oficina	-6,020,439.00	-1,229,075.00	-4,791,364.00	389.83 %
168507	Equipos de comunicación y computación	-124,313,785.00	-75,294,078.00	-49,019,707.00	65.10 %
<b>19</b>	<b>OTROS ACTIVOS</b>	<b>1,161,275,030.40</b>	<b>738,974,009.25</b>	<b>422,301,021.15</b>	<b>57.15 %</b>
<b>1906</b>	<b>AVANCES Y ANTICIPOS ENTREGADOS EN CANCELACIÓN</b>	<b>926,201,462.40</b>	<b>503,900,441.25</b>	<b>422,301,021.15</b>	<b>83.81 %</b>
190601	Anticipos sobre convenios y acuerdos	70,619,216.40	70,619,216.40	0.00	0.00 %
190604	Anticipos para adquisición de bienes	8,548,397.00	8,548,397.00	0.00	0.00 %
190690	Otros avances y anticipos	847,033,849.00	424,732,827.85	422,301,021.15	99.43 %
<b>1909</b>	<b>DEPOSITOS ENTREGADOS EN CANCELACIÓN</b>	<b>235,073,568.00</b>	<b>235,073,568.00</b>	<b>0.00</b>	<b>0.00 %</b>
190903	Embargos judiciales	235,073,568.00	235,073,568.00	0.00	0.00 %
<b>1970</b>	<b>ACTIVOS INTANGIBLES</b>	<b>0.00</b>	<b>16,431,952.00</b>	<b>-16,431,952.00</b>	<b>-100.00 %</b>
197007	Licencias	0.00	16,431,952.00	-16,431,952.00	-100.00 %
<b>1975</b>	<b>AMORTIZACIÓN ACUMULADA</b>	<b>0.00</b>	<b>-16,431,952.00</b>	<b>16,431,952.00</b>	<b>-100.00 %</b>
197507	Licencias	0.00	-16,431,952.00	16,431,952.00	-100.00 %
	<b>TOTAL ACTIVOS</b>	<b>11,126,428,752.96</b>	<b>11,052,604,616.05</b>	<b>73,824,136.91</b>	<b>1 %</b>

## PASIVO

<b>2</b>	<b>2 - Pasivo</b>	<b>-9,156,900,653.73</b>	<b>-10,559,431,420.58</b>	<b>,402,530,766.85</b>	<b>-13.28 %</b>
<b>24</b>	<b>CUENTAS POR PAGAR</b>	<b>-2,562,697,682.16</b>	<b>-3,282,680,175.88</b>	<b>719,982,493.72</b>	<b>-21.93 %</b>
<b>2407</b>	<b>RECAUDO A FAVOR DE TERCEROS</b>	<b>-1,335,800,715.29</b>	<b>-1,338,305,301.34</b>	<b>2,504,586.05</b>	<b>-0.19 %</b>
240726	Rendimientos financieros	-1,335,800,715.29	-1,338,305,301.34	2,504,586.05	-0.19 %
<b>2436</b>	<b>RETENCION EN LA FUENTE E IMPUESTOS</b>	<b>-187,440,588.00</b>	<b>-182,717,860.15</b>	<b>-4,722,727.85</b>	<b>2.58 %</b>
243603	Honorarios	-19,529,340.00	-16,067,383.00	-3,461,957.00	21.55 %
24360301	Honorarios 10%	0.00	-3,540,000.00	3,540,000.00	-100.00 %
24360302	Honorarios ley 1819 2016	-12,603,300.00	-12,317,000.00	-286,300.00	2.32 %
24360303	Honorarios 11%	-6,916,565.00	-201,637.00	-6,714,928.00	3,330.21 %
24360304	Honorarios 3.5%	-9,475.00	-8,746.00	-729.00	8.34 %
243604	Comisiones	-183,579.00	-183,392.00	-187.00	0.10 %
24360401	Comisiones del 11%	-183,579.00	-183,392.00	-187.00	0.10 %
243605	SERVICIOS	-71,532,278.00	-69,016,980.00	-2,515,298.00	3.64 %
24360501	Servicio 3.5%	-1,780,971.00	-2,341,282.00	560,311.00	-23.93 %
24360502	Servicios 4%	-69,731,507.00	-66,675,698.00	-3,055,809.00	4.58 %
24360503	Servicios 6%	-19,800.00	0.00	-19,800.00	0.00 %
243606	Arrendamientos	-93,272.00	-2,967,992.00	2,874,720.00	-96.86 %
24360601	Arrendamientos 3.5%	0.00	-68,641.00	68,641.00	-100.00 %
24360602	Arrendamientos 4%	-93,272.00	-2,899,351.00	2,806,079.00	-96.78 %
243608	Compras	-306,001.00	-202,650.00	-103,351.00	51.00 %
24360801	Compras 2.5%	-306,001.00	0.00	-306,001.00	0.00 %
24360802	Compras 3.5%	0.00	-202,650.00	202,650.00	-100.00 %
243615	Salarios y pagos laborales	-1,700,000.00	-1,700,000.00	0.00	0.00 %
243625	IMPUESTO A LAS VENTAS RETENIDO	-44,889,599.00	-48,955,614.15	4,066,015.15	-8.31 %
24362501	Regimen Comun 15%	-44,889,599.00	-48,955,614.15	4,066,015.15	-8.31 %
243627	RETENCION DE IMPUESTO DE INGRESOS	-49,206,519.00	-43,623,849.00	-5,582,670.00	12.80 %
24362701	PEREIRA	-839,303.00	-890,269.00	50,966.00	-5.72 %

# SISTEMA UNIVERSITARIO DEL EJE CAFETERO - SUEJI

Nit: 816,004,907 - 3

UNIVERSIDAD TECNOLÓGICA DE PEREIRA ED 13  
PEREIRA  
3212221



## BALANCE GENERAL

Comparativo entre : Octubre de 2025 y : Octubre de 2024

03/03/2026 03:07:28 PM

Cuenta	Nombre de la cuenta	Octubre - 2025	Octubre - 2024	Diferencia	Variacion %
2436270101	Tarifa del 10 x mil	-390,198.00	-782,390.00	392,192.00	-50.13 %
2436270110	Tarifa del 2 x mil	-449,105.00	-107,879.00	-341,226.00	316.30 %
24362702	BOGOTA	-48,367,216.00	-42,708,370.00	-5,658,846.00	13.25 %
2436270201	Tarifa del 9.66 x mil	-37,132,313.00	-22,131,726.00	-15,000,587.00	67.78 %
2436270202	Tarifa del 13.8 x mil	-114,512.00	-122,309.00	7,797.00	-6.37 %
2436270204	Tarifa del 11.04 x mil	0.00	-116,566.00	116,566.00	-100.00 %
2436270206	Tarifa del 8.66 x mil	-11,120,391.00	-20,337,769.00	9,217,378.00	-45.32 %
24362704	SANTUARIO	0.00	-25,210.00	25,210.00	-100.00 %
2436270401	Tarifa del 10 x mil	0.00	-25,210.00	25,210.00	-100.00 %
243698	IMPUESTO DE TIMBRE	0.00	0.00	0.00	0.00 %
24369801	Impuesto de Timbre 0.5%	0.00	0.00	0.00	0.00 %
<b>2490</b>	<b>OTRAS CUENTAS POR PAGAR</b>	<b>-1,039,456,378.87</b>	<b>-1,761,657,014.39</b>	<b>722,200,635.52</b>	<b>-41.00 %</b>
249027	Viaticos y Gastos de viaje	-39,916,882.00	-22,219,921.00	-17,696,961.00	79.64 %
249028	Seguros	-3,613,915.61	0.00	-3,613,915.61	0.00 %
249040	Otros	-11,853,615.00	-340,831,124.28	328,977,509.28	-96.52 %
249050	Aportes al ICBF - SENA	0.00	-6,500.00	6,500.00	-100.00 %
249051	Servicios Públicos	-58,890.26	-0.11	-58,890.15	53,536.49 %
249054	Honorarios	-461,996,082.00	-935,932,096.00	473,936,014.00	-50.64 %
249055	Servicios	-400,982,299.00	-317,123,689.00	-83,858,610.00	26.44 %
249058	Arrendamientos	-2,277,186.00	-26,786,175.00	24,508,989.00	-91.50 %
249060	Obligaciones a cargo en acuerdos no c	-118,757,509.00	-118,757,509.00	0.00	0.00 %
<b>25</b>	<b>BENEFICIOS A LOS EMPLEADC</b>	<b>-66,901,197.00</b>	<b>-63,227,666.00</b>	<b>-3,673,531.00</b>	<b>5.81 %</b>
<b>2511</b>	<b>BENEFICIOS A LOS EMPLEADC</b>	<b>-66,901,197.00</b>	<b>-63,227,666.00</b>	<b>-3,673,531.00</b>	<b>5.81 %</b>
251101	Nomina Por Pagar	0.00	0.00	0.00	0.00 %
251102	Cesantias	-33,262,524.00	-34,292,022.00	1,029,498.00	-3.00 %
251103	Intereses a las Cesantias	-3,740,769.00	-3,779,979.00	39,210.00	-1.04 %
251104	Vacaciones	-14,709,390.00	-10,964,817.00	-3,744,573.00	34.15 %
251105	Prima de servicios	-15,188,314.00	-14,147,848.00	-1,040,466.00	7.35 %
251111	Aportes Riesgos Profesionales	0.00	-700.00	700.00	-100.00 %
251115	Capacitación, bienestar social y estím	0.00	0.00	0.00	0.00 %
251122	Aportes a fondos pensionales	100.00	-20,800.00	20,900.00	-100.48 %
251123	Aportes en seguridad social a salud	-300.00	-16,300.00	16,000.00	-98.16 %
251124	Aporte a CCF	0.00	-5,200.00	5,200.00	-100.00 %
<b>27</b>	<b>PROVISIONES</b>	<b>-9,429,906.00</b>	<b>-9,429,906.00</b>	<b>0.00</b>	<b>0.00 %</b>
<b>2701</b>	<b>LITIGIOS Y DEMANDAS</b>	<b>-9,429,906.00</b>	<b>-9,429,906.00</b>	<b>0.00</b>	<b>0.00 %</b>
270101	Civiles	-9,429,906.00	-9,429,906.00	0.00	0.00 %
<b>29</b>	<b>OTROS PASIVOS</b>	<b>-6,517,871,868.57</b>	<b>-7,204,093,672.70</b>	<b>686,221,804.13</b>	<b>-9.53 %</b>
<b>2901</b>	<b>AVANCES Y ANTICIPOS RECIBI</b>	<b>-13,665,407.00</b>	<b>0.00</b>	<b>-13,665,407.00</b>	<b>0.00 %</b>
290102	Anticipos sobre convenios y acuerdos	-13,665,407.00	0.00	-13,665,407.00	0.00 %
<b>2902</b>	<b>RECURSOS RECIBIDOS EN ADM</b>	<b>-6,504,206,461.57</b>	<b>-7,204,093,672.70</b>	<b>699,887,211.13</b>	<b>-9.72 %</b>
290201	EN ADMINISTRACION	-6,504,206,461.57	-7,204,093,672.70	699,887,211.13	-9.72 %
29020101	ANTICIPOS Y AVANCES RECIBID	-36,612,264,735.14	-27,124,704,693.14	-9,487,560,042.00	34.98 %
2902010101	Sobre contratos	-35,495,799,921.60	-26,474,903,608.60	-9,020,896,313.00	34.07 %
2902010102	Rendimientos financieros	-1,116,463,763.00	-649,800,000.00	-466,663,763.00	71.82 %
2902010113	Ajuste al peso	-1,050.54	-1,084.54	34.00	-3.13 %
29020102	GASTOS SOBRE CONTRATOS	30,108,058,273.57	19,920,611,020.44	-10,187,447,253.13	51.14 %

# SISTEMA UNIVERSITARIO DEL EJE CAFETERO - SUEJI

Nit: 816,004,907 - 3

UNIVERSIDAD TECNOLÓGICA DE PEREIRA ED 13  
PEREIRA  
3212221



## BALANCE GENERAL

Comparativo entre : Octubre de 2025 y : Octubre de 2024

03/03/2026 03:07:28 PM

Cuenta	Nombre de la cuenta	Octubre - 2025	Octubre - 2024	Diferencia	Variacion %
2902010201	Sueldos y salarios	90,899,999.00	90,899,999.00	0.00	0.00 %
2902010202	Auxilio de transporte	1,601,204.00	1,601,204.00	0.00	0.00 %
2902010203	Cesantías	7,882,841.00	7,882,841.00	0.00	0.00 %
2902010204	Intereses sobre cesantías	716,236.00	716,236.00	0.00	0.00 %
2902010205	Prima de servicios	7,881,900.00	7,881,900.00	0.00	0.00 %
2902010206	Vacaciones	3,795,000.00	3,795,000.00	0.00	0.00 %
2902010209	Aportes a ICBF - SENA - CCF	7,833,100.00	7,833,100.00	0.00	0.00 %
2902010210	Cotizacion a seguridad social en salud	7,267,700.00	7,267,700.00	0.00	0.00 %
2902010211	Cotizacion a riesgos profesionales	436,000.00	436,000.00	0.00	0.00 %
2902010212	Cotizacion a entidades administrativa	10,260,100.00	10,260,100.00	0.00	0.00 %
2902010214	Honorarios	13,706,605,855.00	7,798,504,514.00	,908,101,341.00	75.76 %
2902010215	Servicios	3,336,594,353.00	2,079,481,307.00	,257,113,046.00	60.45 %
2902010230	Contribuciones imputadas	899,999.00	899,999.00	0.00	0.00 %
2902010231	Contribuciones efectivas	1,312,000.00	1,312,000.00	0.00	0.00 %
2902010235	Comisiones	425,359,178.00	417,276,678.00	8,082,500.00	1.94 %
2902010238	Materiales y suministros	233,772,122.29	210,910,363.87	22,861,758.42	10.84 %
2902010241	Servicios públicos	34,746,851.00	34,746,851.00	0.00	0.00 %
2902010242	Arrendamiento	260,228,054.00	115,170,466.00	145,057,588.00	125.95 %
2902010243	Viáticos y gastos de viaje	1,140,186,823.00	259,243,698.00	880,943,125.00	339.81 %
2902010245	Impresos. publicaciones. suscripcio	6,979,764,402.00	6,979,764,402.00	0.00	0.00 %
2902010246	Fotocopias	112,651,341.40	81,712,785.00	30,938,556.40	37.86 %
2902010247	Comunicaciones y transporte	356,914,373.00	70,197,209.00	286,717,164.00	408.45 %
2902010254	Combustibles y lubricantes	1,667,456.00	0.00	1,667,456.00	0.00 %
2902010255	Servicios de aseo. cafeteria. resta	258,220,435.00	13,706,952.00	244,513,483.00	1,783.86 %
2902010258	Elementos de aseo. lavandería y caf	12,632,388.00	534,000.00	12,098,388.00	2,265.62 %
2902010269	Impuestos asumidos por iva	284,924,658.16	106,482,509.16	178,442,149.00	167.58 %
2902010270	Impuestos asumidos por retefuente	5,130,014.55	5,130,014.55	0.00	0.00 %
2902010273	Pasajes Aereos	177,361,586.00	70,767,810.00	106,593,776.00	150.62 %
2902010274	Taxis y buses	1,560,583.00	1,560,583.00	0.00	0.00 %
2902010277	Gastos asumidos por el convenio	5,721,938.15	5,721,938.15	0.00	0.00 %
2902010279	Gastos bancarios	26,444,006.36	18,926,800.76	7,517,205.60	39.72 %
2902010280	Administracion	2,605,190,241.37	1,508,390,524.66	,096,799,716.71	72.71 %
2902010282	Gravamen al movimientos financiero	1,593,313.85	1,593,313.85	0.00	0.00 %
2902010295	Otros	2,221.44	2,221.44	0.00	0.00 %
	<b>TOTAL PASIVOS</b>	<b>-9,156,900,653.73</b>	<b>-10,559,431,420.58</b>	<b>,402,530,766.85</b>	<b>-13 %</b>

## PATRIMONIO

3	3 - Patrimonio	-538,876,195.47	-615,238,057.12	76,361,861.65	-12.41 %
31	PATRIMONIO DE LAS ENTIDAD	-538,876,195.47	-615,238,057.12	76,361,861.65	-12.41 %
3105	CAPITAL FISCAL	-5,000,000.00	-5,000,000.00	0.00	0.00 %
310506	Cuotas o partes de interés social	-5,000,000.00	-5,000,000.00	0.00	0.00 %
3109	RESULTADO DE EJERCICIOS A	-370,047,721.82	-370,047,721.82	0.00	0.00 %
310901	Utilidad o excedente acumulados	-370,047,721.82	-370,047,721.82	0.00	0.00 %

# SISTEMA UNIVERSITARIO DEL EJE CAFETERO - SUEJI

Nit: 816,004,907 - 3

UNIVERSIDAD TECNOLÓGICA DE PEREIRA ED 13  
PEREIRA  
3212221



## BALANCE GENERAL

Comparativo entre : Octubre de 2025 y : Octubre de 2024

03/03/2026 03:07:28 PM

Cuenta	Nombre de la cuenta	Octubre - 2025	Octubre - 2024	Diferencia	Variacion %
<b>3114</b>	<b>RESERVA</b>	-163,828,473.65	-240,190,335.30	76,361,861.65	-31.79 %
311403	RESERVAS OCASIONALES	-163,828,473.65	-186,190,335.30	22,361,861.65	-12.01 %
31140301	Reservas ocasionales	-2,121,323,876.99	-1,928,399,601.64	-192,924,275.35	10.00 %
31140302	Iva asumido	38,416,210.00	33,624,478.00	4,791,732.00	14.25 %
31140303	Impuesto al consumo	482,235.00	482,235.00	0.00	0.00 %
31140304	Viaticos y gastos de viaje	87,934,028.00	84,425,028.00	3,509,000.00	4.16 %
31140305	Comunicaciones y transporte	71,233,321.00	70,805,321.00	428,000.00	0.60 %
31140306	Fotocopia	9,560,482.00	1,190,454.00	8,370,028.00	703.10 %
31140307	Pasajes aereos	35,811,390.00	34,128,125.00	1,683,265.00	4.93 %
31140308	Comisiones	6,603,749.00	6,279,349.00	324,400.00	5.17 %
31140309	Materiales y suministros	30,861,956.06	30,231,956.06	630,000.00	2.08 %
31140310	Servicio de aseo, cafeteria y restauran	52,399,564.00	50,353,263.00	2,046,301.00	4.06 %
31140311	Aportes a fondos pensionales	75,724,060.00	68,731,760.00	6,992,300.00	10.17 %
31140312	Aportes a seguridad social	54,689,618.00	49,736,718.00	4,952,900.00	9.96 %
31140313	Aportes a ICBF - SENA - CCF	25,814,286.00	25,814,286.00	0.00	0.00 %
31140314	Aportes a riesgos profesionales	3,362,062.00	3,057,162.00	304,900.00	9.97 %
31140315	Salarios	641,734,130.00	583,466,930.00	58,267,200.00	9.99 %
31140316	Cesantias	46,904,114.00	46,904,114.00	0.00	0.00 %
31140317	Intereses a las cesantias	4,299,473.00	4,299,473.00	0.00	0.00 %
31140318	Vacaciones	28,132,379.00	28,132,379.00	0.00	0.00 %
31140319	Prima de servicios	47,281,283.00	42,260,417.00	5,020,866.00	11.88 %
31140321	otras imputaciones	400,000.00	400,000.00	0.00	0.00 %
31140322	Auxilio de transporte	958,570.00	958,570.00	0.00	0.00 %
31140323	Mantenimiento	342,437.00	250,000.00	92,437.00	36.97 %
31140324	Impresos, publicaciones, suscripcion	35,367,350.00	30,669,450.00	4,697,900.00	15.32 %
31140325	Arrendamiento	70,575,832.00	70,365,832.00	210,000.00	0.30 %
31140326	Correo, fletes	334,943.00	334,943.00	0.00	0.00 %
31140327	Servicios publicos	30,463,261.45	30,463,261.45	0.00	0.00 %
31140328	Honorarios	226,783,434.00	213,406,434.00	13,377,000.00	6.27 %
31140329	Servicios	254,483,485.39	154,895,577.39	99,587,908.00	64.29 %
31140330	Comunicacion y tranporte	1,310,836.00	1,310,836.00	0.00	0.00 %
31140331	Gastos legales	6,116,700.00	6,116,700.00	0.00	0.00 %
31140332	Gastos bancarios	117,114.12	117,114.12	0.00	0.00 %
31140333	Gravamen al movimiento financiero	19,102.32	19,102.32	0.00	0.00 %
31140334	Seguros generales	10,506,918.00	10,506,918.00	0.00	0.00 %
31140336	Seguros generales	6,136,974.00	6,136,974.00	0.00	0.00 %
31140337	Adquisicion de bien y servicio del ex	33,511.00	33,511.00	0.00	0.00 %
31140338	Ajuste al peso	595.00	595.00	0.00	0.00 %
31140339	Apoyo institucional	45,300,000.00	45,300,000.00	0.00	0.00 %
31140340	Publicidad	7,000,000.00	7,000,000.00	0.00	0.00 %
311405	Fondos Patrimoniales	0.00	-54,000,000.00	54,000,000.00	-100.00 %
	<b>TOTAL PATRIMONIC</b>	<b>-538,876,195.47</b>	<b>-615,238,057.12</b>	<b>76,361,861.65</b>	<b>-12 %</b>
	<b>TOTAL</b>	<b>1,430,651,903.76</b>	<b>-122,064,861.65</b>	<b>552,716,765.41</b>	<b>-1272 %</b>

# SISTEMA UNIVERSITARIO DEL EJE CAFETERO - SUEJI

Nit: 816,004,907 - 3




UNIVERSIDAD TECNOLÓGICA DE PEREIRA ED 13  
PEREIRA  
3212221



## BALANCE GENERAL

Comparativo entre : Octubre de 2025 y : Octubre de 2024

03/03/2026 03:07:28 PM

Cuenta	Nombre de la cuenta	Octubre - 2025	Octubre - 2024	Diferencia	Variación %
 DIEGO MAURICIO ARIAS ARANGO DIRECTOR EJECUTIVO	 REYNALDO ARTEAGA T.P 259999-T CONTADOR		 HECTOR JAIME CORREA PINZON T.P 9388-T REVISOR FISCAL EN REPRESENTACION DE C&A SAS RIP 985		

# SISTEMA UNIVERSITARIO DEL EJE CAFETERO - SUEJI

Nit: 816,004,907 - 3

UNIVERSIDAD TECNOLÓGICA DE PEREIRA ED 13  
PEREIRA  
3212221



## ESTADO DE PERDIDAS Y GANANCIAS

CENTRO DE COSTO: ----- Todos -----

NPag:

1

03/03/2026 03:11:35 PM

Comparativo entre : Octubre de 2025 y : Octubre de 2024

Cuenta	Nombre de la cuenta	Octubre de 2025	Octubre de 2024	Diferencia	Variación %
4	4 - Ingresos	-13,950,465,338.20	-5,218,050,062.10	-8,732,415,276.10	-62.60%
43	VENTA DE SERVICIOS	-13,912,850,022.52	-5,195,866,289.87	-8,716,983,732.65	-62.65%
4305	SERVICIOS EDUCATIVOS	-11,692,789,326.52	-5,195,866,289.87	-6,496,923,036.65	-55.56%
430550	SERVICIOS CONEXOS A LA	-11,692,789,326.52	-5,195,866,289.87	-6,496,923,036.65	-55.56%
43055001	Servicios conexos a la educaci	-11,692,789,326.52	-5,195,866,289.87	-6,496,923,036.65	-55.56%
4390	OTROS SERVICIOS	-2,220,060,696.00	0.00	-2,220,060,696.00	-100.00%
439014	Administracion de proyectos	-2,220,060,696.00	0.00	-2,220,060,696.00	-100.00%
48	OTROS INGRESOS	-37,615,315.68	-22,183,772.23	-15,431,543.45	-41.02%
4802	FINANCIEROS	-16,634,948.77	-5,157,411.27	-11,477,537.50	-69.00%
480201	Intereses sobre depositos en Ir	-16,634,948.77	-5,157,411.27	-11,477,537.50	-69.00%
48020101	Intereses sobre depósitos en el	-16,634,948.77	-5,157,411.27	-11,477,537.50	-69.00%
4808	INGRESOS DIVERSOS	-20,980,366.91	-17,026,360.96	-3,954,005.95	-18.85%
480863	Reintegros	-20,976,057.91	0.00	-20,976,057.91	-100.00%
480890	Otros ingresos diversos	-4,309.00	-17,026,360.96	17,022,051.96	395.034.86%
5	5 - Gastos	12,519,813,434.44	5,340,114,923.75	7,179,698,510.69	-57.35%
51	DE ADMINISTRACION Y O	12,384,408,982.14	5,331,992,160.21	7,052,416,821.93	-56.95%
5101	SUELDOS Y SALARIOS	341,540,066.00	367,417,433.00	-25,877,367.00	7.58%
510101	Sueldos al personal	338,740,066.00	361,131,833.00	-22,391,767.00	6.61%
510123	Auxilio de transporte	2,800,000.00	6,285,600.00	-3,485,600.00	124.49%
5102	CONTRIBUCIONES IMPUT	2,250,000.00	1,600,000.00	650,000.00	-28.89%
510290	Otras imputaciones	2,250,000.00	1,600,000.00	650,000.00	-28.89%
5103	CONTRIBUCIONES EFECT	91,130,487.00	99,022,432.00	-7,891,945.00	8.66%
510302	Aportes a CCF	15,705,300.00	16,211,900.00	-506,600.00	3.23%
510303	Cotización a Seguridad Social	30,146,072.00	31,028,222.00	-882,150.00	2.93%
510305	Cotizaciones a Riesgos Profes	2,804,800.00	1,887,300.00	917,500.00	-32.71%
510306	Cotizaciones a entidades admi	42,474,315.00	49,895,010.00	-7,420,695.00	17.47%
5104	APORTES SOBRE LA NOM	19,632,300.00	20,269,000.00	-636,700.00	3.24%
510401	Aportes al ICBF	11,778,700.00	12,160,000.00	-381,300.00	3.24%
510402	Aportes al Sena	7,853,600.00	8,109,000.00	-255,400.00	3.25%
5107	PRESTACIONES SOCIALES	85,305,773.00	89,512,687.00	-4,206,914.00	4.93%
510701	Vacaciones	22,216,825.00	16,904,481.00	5,312,344.00	-23.91%
510702	Cesantias	30,854,191.00	34,292,022.00	-3,437,831.00	11.14%
510703	Interes a la cesantias	3,993,099.00	4,033,059.00	-39,960.00	1.00%
510706	Prima de Servicios	28,241,658.00	34,283,125.00	-6,041,467.00	21.39%
5108	SERVICIOS TECNICOS	7,184,000.00	0.00	7,184,000.00	-100.00%
510803	CAPACITACIÓN, BIENEST.	7,184,000.00	0.00	7,184,000.00	-100.00%
5111	GENERALES	11,696,119,036.02	4,740,149,168.00	6,955,969,868.02	-59.47%
511114	Materiales y suministros	10,242,982.00	49,196,097.00	-38,953,115.00	380.29%

# SISTEMA UNIVERSITARIO DEL EJE CAFETERO - SUEJI

Nit: 816,004,907 - 3

UNIVERSIDAD TECNOLÓGICA DE PEREIRA ED 13  
PEREIRA  
3212221



## ESTADO DE PERDIDAS Y GANANCIAS

CENTRO DE COSTO: ----- Todos -----

NPag:

2

03/03/2026 03:11:35 PM

Comparativo entre : Octubre de 2025 y : Octubre de 2024

Cuenta	Nombre de la cuenta	Octubre de 2025	Octubre de 2024	Diferencia	Variacion %
511117	Servicios Públicos	11,158,904.00	9,885,992.00	1,272,912.00	-11.41%
511118	Arrendamientos	23,446,258.00	23,186,988.00	259,270.00	-1.11%
511119	Viaticos y Gastos de viaje	39,074,467.00	35,668,667.00	3,405,800.00	-8.72%
511120	Publicidad y propaganda	17,281,512.00	0.00	17,281,512.00	-100.00%
511122	Fotocopias	0.00	223,500.00	-223,500.00	0.00%
511123	Comunicacion y transporte	102,191,009.00	25,919,100.00	76,271,909.00	-74.64%
511125	Seguros generales	133,029,642.00	144,263,480.00	-11,233,838.00	8.44%
511149	Servicios de aseo. cafeteria. re	13,524,299.00	7,951,596.00	5,572,703.00	-41.21%
511155	Elementos de aseo lavanderia	1,451,887.00	2,874,739.00	-1,422,852.00	98.00%
511164	GASTOS LEGALES	1,288,381,128.00	666,173,145.00	622,207,983.00	-48.29%
51116401	Impuesto al consumo	0.00	10,506.00	-10,506.00	0.00%
51116402	Iva	1,209,907,808.00	662,272,791.00	547,635,017.00	-45.26%
51116403	Gastos legales	7,954,620.00	3,884,848.00	4,069,772.00	-51.16%
51116404	Intereses de mora	70,518,700.00	5,000.00	70,513,700.00	-99.99%
511178	Comisiones	2,829,800.00	2,096,400.00	733,400.00	-25.92%
511179	Honorarios	2,877,324,524.00	383,652,793.00	2,493,671,731.00	-86.67%
511180	Servicios	7,175,928,035.00	3,389,056,671.00	3,786,871,364.00	-52.77%
511190	Otros gastos Generales	254,589.02	0.00	254,589.02	-100.00%
5120	IMPUESTOS CONTRIBUCI	141,247,320.12	14,021,440.21	127,225,879.91	-90.07%
512024	Gravamen a los movimientos :	10,513,920.12	12,461,440.21	-1,947,520.09	18.52%
512035	Estampillas	130,733,400.00	1,560,000.00	129,173,400.00	-98.81%
53	DETERIORO DEPRECIACI	51,061,742.00	7,508,487.00	43,553,255.00	-85.30%
5360	DEPRECIACION PROPIED	51,061,742.00	7,508,487.00	43,553,255.00	-85.30%
536006	Muebles. enseres y Equipos de	1,880,484.00	0.00	1,880,484.00	-100.00%
536007	Equipo de comunicación y Co	49,181,258.00	7,508,487.00	41,672,771.00	-84.73%
58	OTROS GASTOS	84,342,710.30	614,276.54	83,728,433.76	-99.27%
5802	COMISIONES	611,891.00	596,486.72	15,404.28	-2.52%
580240	Comisiones y otros gastos ban	611,891.00	596,486.72	15,404.28	-2.52%
5890	GASTOS DIVERSOS	83,730,819.30	17,789.82	83,713,029.48	-99.98%
589025	Multas y sanciones	83,674,500.00	0.00	83,674,500.00	-100.00%
589090	Otros gastos diversos	56,319.30	17,789.82	38,529.48	-68.41%

UTILIDAD DEL ACUMULADA AÑO:

1,430,651,903.76

-122,064,861.65 ,552,716,765.41 -1,272.04 %

  
DIEGO MAURICIO ARIAS ARANGO

  
REYNALDO ARTEAGA PELAEZ

T.P. 259999-T

  
HECTOR JAIME CORREA PINZÓN

T.P. 9388-T

# SISTEMA UNIVERSITARIO DEL EJE CAFETERO - SUEJI

Nit: 816,004,907 - 3

UNIVERSIDAD TECNOLÓGICA DE PEREIRA ED 13

PEREIRA

3212221



## ESTADO DE PERDIDAS Y GANANCIAS

*CENTRO DE COSTO: ----- Todos -----*

NPag:

3

03/03/2026 03:11:35 PM

**Comparativo entre : Octubre de 2025 y : Octubre de 2024**

Cuenta	Nombre de la cuenta	Octubre de 2025	Octubre de 2024	Diferencia	Variación %
	<b>DIRECTOR EJECUTIVO</b>				
		<b>CONTADOR</b>			
			<b>REVISOR FISCAL</b>		
			<b>EN REPRESENTACION DE C&amp;A SAS RIP 985</b>		