

SISTEMA UNIVERSITARIO DEL EJE CAFETERO - SUEJE

Nit: 816,004,907 - 3

UNIVERSIDAD TECNOLÓGICA DE PEREIRA ED 13
PEREIRA
3212221



BALANCE GENERAL

Comparativo entre : Febrero de 2024 y : Febrero de 2023

24/04/2024 04:16:54 PM

Cuenta	Nombre de la cuenta	Febrero de 2024	Febrero de 2023	Diferencia	Variacion %
ACTIVO					
1	1 - Activo	5,847,282,020.48	5,917,825,246.50	-70,543,226.02	1 %
11	EFFECTIVO Y EQUIVALENTES	1,262,296,792.56	763,500,671.35	498,796,121.21	-40 %
1105	CAJA	600,000.00	600,000.00	0.00	0 %
110502	CAJAS MENORES	600,000.00	600,000.00	0.00	0 %
11050201	Caja menor administración Pereira	600,000.00	600,000.00	0.00	0 %
1110	DEPOSITOS EN INSTITUCION	1,225,123,171.29	726,395,425.59	498,727,745.70	-41 %
111006	CUENTA DE AHORRO	1,225,123,171.29	726,395,425.59	498,727,745.70	-41 %
11100602	Banco GNB Sudameris	1,197,828,968.57	713,163,012.87	484,665,955.70	-40 %
1110060201	96010018110 CV 162-2019 MUNI	483,107.34	474,148.60	8,958.74	-2 %
1110060214	96010056200 CI 1675 OBSERVA 1	217,442,946.78	54,662,238.59	162,780,708.19	-75 %
1110060216	96010065660 CI 714-2019 ANH	0.00	843,562.24	-843,562.24	0 %
1110060220	96010042080 CIT NO.10-100-15.4	9,153,137.28	5,857,683.34	3,295,453.94	-36 %
1110060228	96010070080-DEFENSORIA DEL	242,367.88	228,275.40	14,092.48	-6 %
1110060235	96010072960 COMPUTADORES	0.00	3,447,884.16	-3,447,884.16	0 %
1110060236	96010019220 CV 2616 INVIAS 2C	563,207,962.77	558,170,712.19	5,037,250.58	-1 %
1110060237	96010019250 CV 3615 INVIAS 2C	15,995,975.63	15,699,346.05	296,629.58	-2 %
1110060238	96010023400 CV 0321 DE 2009 U	16,010.82	17,923,536.70	-17,907,525.88	111846 %
1110060239	96010074840 CI 3749-2022 MUNI	0.00	2,735,842.83	-2,735,842.83	0 %
1110060240	96010075290 CI 307-2022 MUNIC	0.00	3,113,751.42	-3,113,751.42	0 %
1110060241	96010075230 CI-5016981-2022 CC	0.00	30,846,652.76	-30,846,652.76	0 %
1110060242	96010074900 CI No. 56.22 - CPE -	0.00	5,409,974.45	-5,409,974.45	0 %
1110060243	96010075460 CI 16092022-1423 C	413,277.78	13,749,404.14	-13,336,126.36	3227 %
1110060244	96010076900 COMPUTADORES	6,754,733.73	0.00	6,754,733.73	-100 %
1110060245	96010077070 CT 6521 DE 2023 U	1,869,106.54	0.00	1,869,106.54	-100 %
1110060246	96010077580 CT-3716-ALCALDÍ	427,275.48	0.00	427,275.48	-100 %
1110060247	96010077780 ALC GIRARDOT C.	6,258,573.56	0.00	6,258,573.56	-100 %
1110060248	96010077770 GOB CALDAS CI 2	81,588,468.33	0.00	81,588,468.33	-100 %
1110060249	96010077880 UTP - CT 7129 DE 2	1,126,839.60	0.00	1,126,839.60	-100 %
1110060250	96010077510 CPE - CI No. 35-23 -	592,694.00	0.00	592,694.00	-100 %
1110060251	96010078140 MINISTERIO DE TI	290,957,472.98	0.00	290,957,472.98	-100 %
1110060252	96010077330 ORMET-MINISTER	1,299,018.07	0.00	1,299,018.07	-100 %
11100603	Otros Bancos	27,294,202.72	13,232,412.72	14,061,790.00	-52 %
1110060301	4469687 HELM BANK CP 001 FU	3,006,071.24	3,006,071.24	0.00	0 %
1110060302	703124891 BBVA ADMINISTRAC	83,968.48	83,968.48	0.00	0 %
1110060303	2186289 FAVI ADMINISTRACIO	24,204,163.00	10,142,373.00	14,061,790.00	-58 %
1132	EFFECTIVO DE USO RESTRINC	36,573,621.27	36,505,245.76	68,375.51	0 %
113210	Depositos en Instituciones Financie	36,573,621.27	36,505,245.76	68,375.51	0 %
11321001	17844750271 ADMINISTRACION	0.01	0.01	0.00	0 %
11321002	17867596397 RUDECOLOMBIA	0.01	0.01	0.00	0 %
11321003	17830818693 ADMINISTRACION	63,472.01	63,472.01	0.00	0 %
11321004	17846945725 AHORR CV 3615 IN	32,812,832.54	32,779,948.17	32,884.37	0 %
11321005	17833311077 CV 012 ITSA 2007	10,764.98	10,761.32	3.66	0 %

SISTEMA UNIVERSITARIO DEL EJE CAFETERO - SUEJE

Nit: 816,004,907 - 3

UNIVERSIDAD TECNOLÓGICA DE PEREIRA ED 13
PEREIRA
3212221



BALANCE GENERAL

Comparativo entre : Febrero de 2024 y : Febrero de 2023

24/04/2024 04:16:54 PM

Cuenta	Nombre de la cuenta	Febrero de 2024	Febrero de 2023	Diferencia	Variacion %
11321006	17846803017 CV CANTAGALLO	70,542.41	70,509.47	32.94	0 %
11321007	17846896929 CV 030 INGEOMIN	12,519.40	12,515.74	3.66	0 %
11321008	17854727541 CVI 2616 INVIAS 2	873,082.60	872,647.06	435.54	0 %
11321009	17855573849 CI 124 URAAO 200	13,055.84	13,052.18	3.66	0 %
11321010	17855082675 CVI 315 MININTEF	11,051.42	11,047.76	3.66	0 %
11321011	17855430479 EBEJICO INFRAES	22,193.70	22,182.72	10.98	0 %
11321012	17856264076 CV 021 ICBF ASIST	14,897.89	14,890.57	7.32	0 %
11321013	17855443554 AE 031 INGEOMIN	21,962.74	21,951.76	10.98	0 %
11321014	17863782554 CTI 501 CAM REPF	50,865.26	50,843.30	21.96	0 %
11321015	17865383592 CT 1961 SEDBOGO	16,688.81	16,681.49	7.32	0 %
11321016	17865383720 CT 1961 SEDBOGO	12,075.15	12,071.49	3.66	0 %
11321017	17865417276 CV 093 ICBF HARI	25,463.34	25,452.36	10.98	0 %
11321018	17866133972 CVI 043 ICBF 2010	17,219.66	17,212.34	7.32	0 %
11321019	17868091126 CTI 042011 GOB PU	15,665.40	15,658.08	7.32	0 %
11321020	24169503521 CTI 06 MOSQUERA	12,760.32	12,756.66	3.66	0 %
11321021	24173486541 CV FUNDACION C	629,667.26	629,353.36	313.90	0 %
11321036	601-00314-8 CT 21112007-1373 G	1,618.76	1,604.84	13.92	-1 %
11321037	96010027920 ADMINISTRACION	252,782.28	248,094.70	4,687.58	-2 %
11321038	96010041280 ADMINISTRACION	940,303.46	922,866.43	17,437.03	-2 %
11321039	96010035700 CONV 963 GOB DE	672,136.02	659,671.93	12,464.09	-2 %
12	INVERSIONES E INSTRUMENTOS	3,812,832,727.93	4,217,842,735.56	-405,010,007.63	11 %
1222	INVERSIONES DE ADMINISTRACION	3,800,125,107.93	4,206,295,115.56	-406,170,007.63	11 %
122209	CERTIFICADOS DE DEPOSITOS	3,800,000,000.00	3,800,000,000.00	0.00	0 %
12220902	100027621 - CDT SUDAMERIS	3,800,000,000.00	3,800,000,000.00	0.00	0 %
122218	Fondos de inversion colectiva	125,107.93	406,295,115.56	-406,170,007.63	324656 %
12221801	17802000974 ADMINISTRACION	0.00	2,998,475.97	-2,998,475.97	0 %
12221802	17802001099 ADMINISTRACION	0.00	3,171,531.66	-3,171,531.66	0 %
12221803	0011203 ENCARGO FIDUPETRC	125,107.93	125,107.93	0.00	0 %
12221804	100025910 - CDT SUDAMERIS	0.00	400,000,000.00	-400,000,000.00	0 %
1224	INVERSIONES DE ADMINISTRACION	8,497,620.00	7,337,620.00	1,160,000.00	-14 %
122419	Aportes sociales en entidades del sector	8,497,620.00	7,337,620.00	1,160,000.00	-14 %
12241901	Cooperativa FAVI UTP	8,497,620.00	7,337,620.00	1,160,000.00	-14 %
1227	INVERSIONES EN CONTROLADAS	4,210,000.00	4,210,000.00	0.00	0 %
122701	Bonos y títulos emitidos por el sector	3,210,000.00	3,210,000.00	0.00	0 %
12270102	Corporacion IPS universitaria	3,210,000.00	3,210,000.00	0.00	0 %
122704	Sociedades de economia mixta	1,000,000.00	1,000,000.00	0.00	0 %
12270401	Arquimedes S.A.	1,000,000.00	1,000,000.00	0.00	0 %
13	CUENTAS POR COBRAR	388,756,218.59	490,663,810.19	-101,907,591.60	26 %
1317	PRESTACION DE SERVICIOS	333,405,002.55	435,312,594.15	-101,907,591.60	31 %
131719	ADMINISTRACION DE PROYECTOS	333,405,002.55	435,312,594.15	-101,907,591.60	31 %
13171901	Administracion de proyectos	169,393,816.55	435,312,593.55	-265,918,777.00	157 %
13171903	Administracion de proyectos	164,011,186.00	0.60	164,011,185.40	-100 %
1384	OTRAS CUENTAS POR COBRAR	12,881,059.00	12,881,059.00	0.00	0 %
138426	Depositos judiciales	12,881,059.00	12,881,059.00	0.00	0 %
138490	OTROS DEUDORES	0.00	0.00	0.00	0 %

SISTEMA UNIVERSITARIO DEL EJE CAFETERO - SUEJE

Nit: 816,004,907 - 3

UNIVERSIDAD TECNOLÓGICA DE PEREIRA ED 13
PEREIRA
3212221



BALANCE GENERAL

Comparativo entre : Febrero de 2024 y : Febrero de 2023

24/04/2024 04:16:54 PM

Cuenta	Nombre de la cuenta	Febrero de 2024	Febrero de 2023	Diferencia	Variacion %
13849001	CUENTAS POR COBRAR RECIP	599,393,593.25	142,936,012.89	456,457,580.36	-76 %
1384900127	CC 565 CIT NO. 10-100-15.4-002	0.00	1,689,916.00	-1,689,916.00	0 %
1384900137	CC 580 CI - CD - 402-2021 DEFE	22,520,144.65	11,248,248.12	11,271,896.53	-50 %
1384900145	CC 585 CI No. 23-22 COMPUTAI	0.00	1,941,513.00	-1,941,513.00	0 %
1384900146	CC 586 CI 3749-2022 MUNICIPIC	0.00	1,674,877.83	-1,674,877.83	0 %
1384900147	CC 587 CI No. 56.22 - CPE - LAB	0.00	6,273,921.25	-6,273,921.25	0 %
1384900148	CC 588 CI-1825-2022 COMUNID.	0.00	17,850,100.00	-17,850,100.00	0 %
1384900149	CC 589 CI 307-2022 MUNICIPIO	0.00	2,023,292.00	-2,023,292.00	0 %
1384900150	CC 590 CI 16092022-1423 GOB D	141,036,650.00	54,714,000.00	86,322,650.00	-61 %
1384900151	CC 0101 CI No.19-23 COMPUTAI	8,935,803.89	0.00	8,935,803.89	-100 %
1384900152	CC 0102 CT 6521 DE 2023 UTP -	32,756,768.65	0.00	32,756,768.65	-100 %
1384900153	CC 0103 CT-3716-ALCALDÍA DE	480,533.00	0.00	480,533.00	-100 %
1384900154	CC 0106 ALC GIRARDOT CI 874	39,988,599.19	0.00	39,988,599.19	-100 %
1384900155	CC 0107 UTP - CT 7129 DE 2023	33,452.28	0.00	33,452.28	-100 %
1384900156	CC 0105 UTP - CT 6991-2023 - LC	424,037.00	0.00	424,037.00	-100 %
1384900157	CC 0104 CPE - CI No. 35-23 - CA	568,713.59	0.00	568,713.59	-100 %
1384900159	CC 0110 MINISTERIO DE TRAN	277,846,046.00	0.00	277,846,046.00	-100 %
1384900160	CC 0109 ORMET-MINISTERIO D	1,250,354.76	0.00	1,250,354.76	-100 %
1384900161	CC 0111 UTP -CT 8851 - 2023 - L	1,205,115.00	0.00	1,205,115.00	-100 %
1384900162	CC 593 GOB DE CALDAS CI 202	8,235,800.00	0.00	8,235,800.00	-100 %
1384900190	CC 001 ADMINISTRACION	64,111,575.24	45,520,144.69	18,591,430.55	-29 %
13849002	CUENTAS POR PAGAR RECIPRO	-599,393,593.25	-142,936,012.89	-456,457,580.36	-76 %
1384900202	CC 391 CV 2616 INVIAS - 2009-1	-45,190,197.89	-45,190,197.89	0.00	0 %
1384900238	CC 580 CI - CD - 402-2021 DEFE	-22,950,590.05	0.00	-22,950,590.05	-100 %
1384900247	CC 587 CI No. 56.22 - CPE - LAB	0.00	-329,946.80	329,946.80	0 %
1384900252	CC 0101 CI No.19-23 COMPUTAI	-2,086,011.41	0.00	-2,086,011.41	-100 %
1384900253	CC 0102 CT 6521 DE 2023 UTP -	-15,480,981.00	0.00	-15,480,981.00	-100 %
1384900254	CC 0103 CT-3716-ALCALDÍA DE	-73,704.99	0.00	-73,704.99	-100 %
1384900255	CC 0106 ALC GIRARDOT CI 874	836,200.00	0.00	836,200.00	-100 %
1384900257	CC 0105 UTP - CT 6991-2023 - LC	-383,620.00	0.00	-383,620.00	-100 %
1384900260	CC 0110 MINISTERIO DE TRAN	-288,586.00	0.00	-288,586.00	-100 %
1384900262	CC 0111 UTP -CT 8851 - 2023 - L	-173,492.00	0.00	-173,492.00	-100 %
1384900263	CC 593 GOB DE CALDAS CI 202	-13,631,000.00	0.00	-13,631,000.00	-100 %
1384900290	CC 001 ADMINISTRACION	-499,971,609.91	-97,415,868.20	-402,555,741.71	-81 %
1385	CUENTAS POR COBRAR DE D	42,470,157.04	42,470,157.04	0.00	0 %
138502	Prestación de servicios	42,470,157.04	42,470,157.04	0.00	0 %
15	INVENTARIOS	16,557,304.00	16,557,304.00	0.00	0 %
1505	BIENES PRODUCIDOS	16,557,304.00	16,557,304.00	0.00	0 %
150506	IMPRESOS Y PUBLICACIONES	16,557,304.00	16,557,304.00	0.00	0 %
15050601	Libro a duras penas la vida	3,960,000.00	3,960,000.00	0.00	0 %
15050602	Libro carmelina soto	5,036,000.00	5,036,000.00	0.00	0 %
15050604	Libro el valle de las cañas gordas	2,413,680.00	2,413,680.00	0.00	0 %
15050605	Libro erotema del adanida	5,147,624.00	5,147,624.00	0.00	0 %
16	PROPIEDADES PLANTA Y EQ	20,293,978.00	32,271,962.00	-11,977,984.00	59 %
1665	MUEBLES ENSERES Y EQUIP	5,581,500.00	5,581,500.00	0.00	0 %

SISTEMA UNIVERSITARIO DEL EJE CAFETERO - SUEJE

Nit: 816,004,907 - 3

UNIVERSIDAD TECNOLÓGICA DE PEREIRA ED 13

PEREIRA

3212221



BALANCE GENERAL

Comparativo entre : Febrero de 2024 y : Febrero de 2023

24/04/2024 04:16:54 PM

Cuenta	Nombre de la cuenta	Febrero de 2024	Febrero de 2023	Diferencia	Variacion %
166501	Muebles y enseres	5,581,500.00	5,581,500.00	0.00	0 %
1670	EQUIPO DE COMUNICACION	83,727,144.00	83,727,144.00	0.00	0 %
167001	Equipo de comunicación	9,273,579.00	9,273,579.00	0.00	0 %
167002	Equipo de computación	74,453,565.00	74,453,565.00	0.00	0 %
1685	DEPRECIACION ACUMULADA	-69,014,666.00	-57,036,682.00	-11,977,984.00	-17 %
168506	Muebles. enseres y equipo de oficina	-1,229,075.00	-1,229,075.00	0.00	0 %
168507	Equipos de comunicación y compu	-67,785,591.00	-55,807,607.00	-11,977,984.00	-18 %
19	OTROS ACTIVOS	346,544,999.40	396,988,763.40	-50,443,764.00	15 %
1906	AVANCES Y ANTICIPOS ENTR	111,471,431.40	161,235,195.40	-49,763,764.00	45 %
190601	Anticipos sobre convenios y acuer	70,619,216.40	70,619,216.40	0.00	0 %
190604	Anticipos para adquisición de bien	8,548,397.00	8,548,397.00	0.00	0 %
190690	Otros avances y anticipos	32,303,818.00	82,067,582.00	-49,763,764.00	154 %
1909	DEPOSITOS ENTREGADOS EN	235,073,568.00	235,073,568.00	0.00	0 %
190903	Embargos judiciales	235,073,568.00	235,073,568.00	0.00	0 %
1970	ACTIVOS INTANGIBLES	16,431,952.00	16,431,952.00	0.00	0 %
197007	Licencias	16,431,952.00	16,431,952.00	0.00	0 %
1975	AMORTIZACIÓN ACUMULAD	-16,431,952.00	-15,751,952.00	-680,000.00	-4 %
197507	Licencias	-16,431,952.00	-15,751,952.00	-680,000.00	-4 %
	TOTAL ACTIVOS	5,847,282,020.48	5,917,825,246.50	-70,543,226.02	-1 %

PASIVO

2	2 - Pasivo	-4,917,558,813.78	-4,969,548,552.81	51,989,739.03	1 %
24	CUENTAS POR PAGAR	-1,602,423,267.41	-1,481,825,949.44	-120,597,317.97	-8 %
2407	RECAUDO A FAVOR DE TERC	-1,336,710,106.93	-1,320,411,083.94	-16,299,022.99	-1 %
240726	Rendimientos financieros	-1,336,710,106.93	-1,320,411,083.94	-16,299,022.99	-1 %
2436	RETENCION EN LA FUENTE E	-5,149,719.15	-2,787,547.50	-2,362,171.65	-46 %
243603	Honorarios	-256,366.00	-319,606.00	63,240.00	25 %
24360301	Honorarios 10%	0.00	0.00	0.00	0 %
24360302	Honorarios ley 1819 2016	0.00	-116,000.00	116,000.00	0 %
24360303	Honorarios 11%	-224,187.00	-179,806.00	-44,381.00	-20 %
24360304	Honorarios 3.5%	-32,179.00	-23,800.00	-8,379.00	-26 %
243604	Comisiones	-41,305.00	-7,557.00	-33,748.00	-82 %
24360401	Comisiones del 11%	-41,305.00	-7,557.00	-33,748.00	-82 %
243605	SERVICIOS	-12,250.00	-79,283.00	67,033.00	547 %
24360501	Servicio 3.5%	-12,250.00	-79,283.00	67,033.00	547 %
24360502	Servicios 4%	0.00	0.00	0.00	0 %
243606	Arrendamientos	-75,487.00	-61,961.00	-13,526.00	-18 %
24360601	Arrendamientos 3.5%	-68,641.00	-61,961.00	-6,680.00	-10 %
24360602	Arrendamientos 4%	-6,846.00	0.00	-6,846.00	-100 %
243615	Salarios y pagos laborales	-1,690,000.00	-1,610,000.00	-80,000.00	-5 %
243625	IMPUESTO A LAS VENTAS RET	-239,643.15	-604,360.00	364,716.85	152 %
24362501	Regimen Comun 15%	-239,643.15	-604,360.00	364,716.85	152 %

SISTEMA UNIVERSITARIO DEL EJE CAFETERO - SUEJE

Nit: 816,004,907 - 3

UNIVERSIDAD TECNOLÓGICA DE PEREIRA ED 13

PEREIRA

3212221



BALANCE GENERAL

Comparativo entre : Febrero de 2024 y : Febrero de 2023

24/04/2024 04:16:54 PM

Cuenta	Nombre de la cuenta	Febrero de 2024	Febrero de 2023	Diferencia	Variacion %
243627	RETENCION DE IMPUESTO DE	-2,834,668.00	-104,780.50	-2,729,887.50	-96 %
24362701	PEREIRA	-2,743,864.00	-99,584.00	-2,644,280.00	-96 %
2436270101	Tarifa del 10 x mil	-2,436,939.00	-27,720.00	-2,409,219.00	-99 %
2436270110	Tarifa del 2 x mil	-306,925.00	-71,864.00	-235,061.00	-77 %
24362702	BOGOTA	-26,014.00	-5,196.50	-20,817.50	-80 %
2436270202	Tarifa del 13.8 x mil	-8,694.00	0.00	-8,694.00	-100 %
2436270203	Tarifa del 6.9 x mil	0.00	-0.50	0.50	0 %
2436270206	Tarifa del 8.66 x mil	-17,320.00	-5,196.00	-12,124.00	-70 %
24362704	SANTUARIO	-64,790.00	0.00	-64,790.00	-100 %
2436270401	Tarifa del 10 x mil	-64,790.00	0.00	-64,790.00	-100 %
2490	OTRAS CUENTAS POR PAGAR	-260,563,441.33	-158,627,318.00	-101,936,123.33	-39 %
249027	Viaticos y Gastos de viaje	-1,802,671.00	-416,400.00	-1,386,271.00	-77 %
249028	Seguros	0.00	-10,706,789.00	10,706,789.00	0 %
249040	Otros	-99,505,305.23	-8,124,538.00	-91,380,767.23	-92 %
249050	Aportes al ICBF - SENA	-2,087,000.00	100.00	-2,087,100.00	-100 %
249051	Servicios Públicos	-1.10	-3,800.00	3,798.90	345355 %
249054	Honorarios	-10,328,294.00	-20,578,736.00	10,250,442.00	99 %
249055	Servicios	-28,082,661.00	0.00	-28,082,661.00	-100 %
249058	Arrendamientos	0.00	-39,646.00	39,646.00	0 %
249060	Obligaciones a cargo en acurdos nc	-118,757,509.00	-118,757,509.00	0.00	0 %
25	BENEFICIOS A LOS EMPLEAD	-36,418,964.00	-12,694,559.00	-23,724,405.00	-65 %
2511	BENEFICIOS A LOS EMPLEAD	-36,418,964.00	-12,694,559.00	-23,724,405.00	-65 %
251101	Nomina Por Pagar	-769,200.00	0.00	-769,200.00	-100 %
251102	Cesantias	-6,043,904.00	-4,406,799.00	-1,637,105.00	-27 %
251103	Intereses a las Cesantias	-459,237.00	-408,759.00	-50,478.00	-11 %
251104	Vacaciones	-9,131,919.00	-3,472,202.00	-5,659,717.00	-62 %
251105	Prima de servicios	-6,043,904.00	-4,406,799.00	-1,637,105.00	-27 %
251111	Aportes Riesgos Profesionales	-218,200.00	0.00	-218,200.00	-100 %
251122	Aportes a fondos pensionales	-6,867,200.00	0.00	-6,867,200.00	-100 %
251123	Aportes en seguridad social a salud	-5,216,000.00	0.00	-5,216,000.00	-100 %
251124	Aportea a CCF	-1,669,400.00	0.00	-1,669,400.00	-100 %
27	PROVISIONES	-22,037,478.00	-137,898,760.00	115,861,282.00	526 %
2701	LITIGIOS Y DEMANDAS	-22,037,478.00	-137,898,760.00	115,861,282.00	526 %
270101	Civiles	-10,000,000.00	-10,000,000.00	0.00	0 %
270103	ACREEDORES	-12,037,478.00	-127,898,760.00	115,861,282.00	963 %
29	OTROS PASIVOS	-3,256,679,104.37	-3,337,129,284.37	80,450,180.00	2 %
2902	RECURSOS RECIBIDOS EN AD	-3,256,679,104.37	-3,337,129,284.37	80,450,180.00	2 %
290201	EN ADMIINISTRACION	-3,256,679,104.37	-3,337,129,284.37	80,450,180.00	2 %
29020101	ANTICIPOS Y AVANCES RECIBI	-23,555,883,559.14	-24,128,344,366.16	572,460,807.02	2 %
2902010101	Sobre contratos	-23,555,882,474.60	-24,129,644,908.60	573,762,434.00	2 %
2902010107	Reintegros al convenio	0.00	1,301,628.00	-1,301,628.00	0 %
2902010113	Ajuste al peso	-1,084.54	-1,085.56	1.02	0 %
29020102	GASTOS SOBRE CONTRATOS	20,299,204,454.77	20,791,215,081.79	-492,010,627.02	2 %
2902010201	Sueldos y salarios	90,899,999.00	114,399,999.00	-23,500,000.00	26 %
2902010202	Auxilio de transporte	1,601,204.00	1,858,339.00	-257,135.00	16 %

SISTEMA UNIVERSITARIO DEL EJE CAFETERO - SUEJE

Nit: 816,004,907 - 3

UNIVERSIDAD TECNOLÓGICA DE PEREIRA ED 13

PEREIRA

3212221



BALANCE GENERAL

Comparativo entre : Febrero de 2024 y : Febrero de 2023

24/04/2024 04:16:54 PM

Cuenta	Nombre de la cuenta	Febrero de 2024	Febrero de 2023	Diferencia	Variacion %
2902010203	Cesantias	7,882,841.00	9,862,602.00	-1,979,761.00	25 %
2902010204	Intereses sobre cesantias	716,236.00	765,730.00	-49,494.00	7 %
2902010205	Prima de servicios	7,881,900.00	9,860,995.00	-1,979,095.00	25 %
2902010206	Vacaciones	3,795,000.00	4,774,200.00	-979,200.00	26 %
2902010209	Aportes a ICBF - SENA - CCF	7,833,100.00	10,036,700.00	-2,203,600.00	28 %
2902010210	Cotizacion a seguridad social en sa	7,267,700.00	9,265,300.00	-1,997,600.00	27 %
2902010211	Cotizacion a riesgos profesionales	436,000.00	559,100.00	-123,100.00	28 %
2902010212	Cotizacion a entidades administrati	10,260,100.00	13,080,100.00	-2,820,000.00	27 %
2902010214	Honorarios	4,998,533,286.00	5,125,738,951.00	-127,205,665.00	3 %
2902010215	Servicios	5,158,777,583.00	5,106,947,293.37	51,830,289.63	-1 %
2902010216	Diferencia en cambio	0.00	3,050.63	-3,050.63	0 %
2902010230	Contribuciones imputadas	899,999.00	899,999.00	0.00	0 %
2902010231	Contribuciones efectivas	1,312,000.00	1,312,000.00	0.00	0 %
2902010235	Comisiones	412,928,478.00	413,847,010.00	-918,532.00	0 %
2902010238	Materiales y suministros	190,758,641.00	99,735,278.00	91,023,363.00	-48 %
2902010241	Servicios públicos	34,746,851.00	36,376,112.00	-1,629,261.00	5 %
2902010242	Arrendamiento	35,470,711.00	44,782,171.00	-9,311,460.00	26 %
2902010243	Viáticos y gastos de viaje	259,242,198.00	510,825,581.00	-251,583,383.00	97 %
2902010245	Impresos. publicaciones. suscripcio	6,979,764,402.00	6,980,043,562.00	-279,160.00	0 %
2902010246	Fotocopias	78,888,977.00	78,853,683.00	35,294.00	0 %
2902010247	Comunicaciones y transporte	271,608,303.00	308,225,503.00	-36,617,200.00	13 %
2902010255	Servicios de aseo. cafeteria. resta	23,909,789.00	26,280,608.00	-2,370,819.00	10 %
2902010258	Elementos de aseo. lavandería y ca	14,000.00	4,547,813.00	-4,533,813.00	32384 %
2902010267	Impuestos asumidos por imposito	0.00	203,092.00	-203,092.00	0 %
2902010268	Impuestos asumidos por inducom	0.00	2,406,010.00	-2,406,010.00	0 %
2902010269	Impuestos asumidos por iva	467,015,054.00	502,627,962.00	-35,612,908.00	8 %
2902010270	Impuestos asumidos por retefuente	5,747,946.55	5,747,946.55	0.00	0 %
2902010271	Impuestos asumidos por otros conc	760,000.00	760,000.00	0.00	0 %
2902010273	Pasajes Aereos	15,425,595.00	25,213,722.00	-9,788,127.00	63 %
2902010274	Taxis y buses	1,560,583.00	1,560,583.00	0.00	0 %
2902010277	Gastos asumidos por el convenio	5,721,938.15	5,721,938.15	0.00	0 %
2902010279	Gastos bancarios	19,158,578.64	19,348,663.64	-190,085.00	1 %
2902010280	Administracion	1,196,667,747.66	1,244,068,562.14	-47,400,814.48	4 %
2902010282	Gravamen al movimientos financie	1,714,276.33	5,363,403.87	-3,649,127.54	213 %
2902010283	Estampillas	0.00	65,307,115.00	-65,307,115.00	0 %
2902010295	Otros	3,437.44	4,403.44	-966.00	28 %
	TOTAL PASIVOS	-4,917,558,813.78	-4,969,548,552.81	51,989,739.03	-1 %

PATRIMONIO

3	3 - Patrimonio	-1,039,406,591.12	-1,076,215,515.62	36,808,924.50	4 %
31	PATRIMONIO DE LAS ENTIDA	-1,039,406,591.12	-1,076,215,515.62	36,808,924.50	4 %
3105	CAPITAL FISCAL	-5,000,000.00	-5,000,000.00	0.00	0 %

SISTEMA UNIVERSITARIO DEL EJE CAFETERO - SUEJE

Nit: 816,004,907 - 3

UNIVERSIDAD TECNOLÓGICA DE PEREIRA ED 13
PEREIRA
3212221



BALANCE GENERAL

Comparativo entre : Febrero de 2024 y : Febrero de 2023

24/04/2024 04:16:54 PM

Cuenta	Nombre de la cuenta	Febrero de 2024	Febrero de 2023	Diferencia	Variacion %
310506	Cuotas o partes de interés social	-5,000,000.00	-5,000,000.00	0.00	0 %
3109	RESULTADO DE EJERCICIOS	-566,050,408.32	-370,047,721.82	-196,002,686.50	-35 %
310901	Utilidad o excedente acumulados	-566,050,408.32	-370,047,721.82	-196,002,686.50	-35 %
3110	RESULTADO DEL EJERCICIO	0.00	-191,554,645.58	191,554,645.58	0 %
311001	Utilidad o excedente del ejercicio	0.00	-191,554,645.58	191,554,645.58	0 %
3114	RESERVA	-468,356,182.80	-509,613,148.22	41,256,965.42	9 %
311403	RESERVAS OCASIONALES	-68,356,182.80	-109,613,148.22	41,256,965.42	60 %
31140301	Reservas ocasionales	-1,732,396,915.14	-1,540,842,269.56	-191,554,645.58	-11 %
31140302	Iva asumido	30,708,724.00	21,666,097.00	9,042,627.00	-29 %
31140303	Impuesto al consumo	482,235.00	482,235.00	0.00	0 %
31140304	Viaticos y gastos de viaje	82,199,200.00	63,483,230.00	18,715,970.00	-23 %
31140305	Comunicaciones y transporte	69,767,321.00	51,841,821.00	17,925,500.00	-26 %
31140306	Fotocopia	1,190,454.00	1,190,454.00	0.00	0 %
31140307	Pasajes aereos	31,417,335.00	29,699,697.00	1,717,638.00	-5 %
31140308	Comisiones	5,828,749.00	4,885,049.00	943,700.00	-16 %
31140309	Materiales y suministros	28,139,831.06	22,730,686.06	5,409,145.00	-19 %
31140310	Servicio de aseo, cafetería y restaur	49,548,363.00	28,048,632.00	21,499,731.00	-43 %
31140311	Aportes a fondos pensionales	63,905,860.00	58,161,100.00	5,744,760.00	-9 %
31140312	Aportes a seguridad social	46,318,018.00	42,248,700.00	4,069,318.00	-9 %
31140313	Aportes a ICBF - SENA - CCF	25,814,286.00	25,814,286.00	0.00	0 %
31140314	Aportes a riesgos profesionales	2,846,962.00	2,597,015.00	249,947.00	-9 %
31140315	Salarios	543,274,930.00	495,408,230.00	47,866,700.00	-9 %
31140316	Cesantias	46,904,114.00	42,917,847.00	3,986,267.00	-8 %
31140317	Intereses a las cesantias	4,299,473.00	3,853,011.00	446,462.00	-10 %
31140318	Vacaciones	28,132,379.00	26,139,279.00	1,993,100.00	-7 %
31140319	Prima de servicios	42,260,417.00	38,274,150.00	3,986,267.00	-9 %
31140321	otras imputaciones	400,000.00	0.00	400,000.00	-100 %
31140322	Auxilio de transporte	958,570.00	958,570.00	0.00	0 %
31140323	Mantenimiento	250,000.00	250,000.00	0.00	0 %
31140324	Impresos, publicaciones, suscripcio	30,669,450.00	21,369,450.00	9,300,000.00	-30 %
31140325	Arrendamiento	70,365,832.00	55,047,832.00	15,318,000.00	-22 %
31140326	Correo, fletes	334,943.00	334,943.00	0.00	0 %
31140327	Servicios publicos	30,463,261.45	23,296,075.45	7,167,186.00	-24 %
31140328	Honorarios	213,067,934.00	202,300,414.00	10,767,520.00	-5 %
31140329	Servicios	137,950,340.39	97,716,435.39	40,233,905.00	-29 %
31140330	Comunicacion y tranporte	1,310,836.00	1,310,836.00	0.00	0 %
31140331	Gastos legales	6,116,700.00	3,767,270.00	2,349,430.00	-38 %
31140332	Gastos bancarios	117,114.12	117,114.12	0.00	0 %
31140333	Gravamen al movimiento financier	19,102.32	19,102.32	0.00	0 %
31140334	Seguros generales	10,506,918.00	6,828,480.00	3,678,438.00	-35 %
31140336	Seguros generales	6,136,974.00	6,136,974.00	0.00	0 %
31140337	Adquisicion de bien y servicio del	33,511.00	33,511.00	0.00	0 %
31140338	Ajuste al peso	595.00	595.00	0.00	0 %
31140339	Apoyo institucional	45,300,000.00	45,300,000.00	0.00	0 %
31140340	Publicidad	7,000,000.00	7,000,000.00	0.00	0 %

SISTEMA UNIVERSITARIO DEL EJE CAFETERO - SUEJE

Nit: 816,004,907 - 3

UNIVERSIDAD TECNOLÓGICA DE PEREIRA ED 13
PEREIRA
3212221




BALANCE GENERAL

Comparativo entre : Febrero de 2024 y : Febrero de 2023

24/04/2024 04:16:54 PM

Cuenta	Nombre de la cuenta	Febrero de 2024	Febrero de 2023	Diferencia	Variacion %
311405	Fondos Patrimoniales	-400,000,000.00	-400,000,000.00	0.00	0 %
	TOTAL PATRIMONIO	-1,039,406,591.12	-1,076,215,515.62	36,808,924.50	-3 %
	TOTAL	<u>-109,683,384.42</u>	<u>-127,938,821.93</u>	<u>18,255,437.51</u>	<u>-14 %</u>


DIEGO MAURICIO ARIAS ARANGO

DIRECTOR EJECUTIVO


REYNALDO ARTEAGA PELAEZ
T.P. 259999-T

CONTADOR


HECTOR JAIME CORREA PINZÓN
T.P. 9388-T

REVISOR FISCAL
EN REPRESENTACION DE C&A SAS RIP 985

SISTEMA UNIVERSITARIO DEL EJE CAFETERO - SUEJE

Nit: 816,004,907 - 3

UNIVERSIDAD TECNOLÓGICA DE PEREIRA ED 13

PEREIRA

3212221



ESTADO DE PERDIDAS Y GANANCIAS

CENTRO DE COSTO: ----- Todos -----

NPag:

1

24/04/2024 04:27:56 PM

Comparativo entre : Febrero de 2024 y : Febrero de 2023

Cuenta	Nombre de la cuenta	Febrero de 2024	Febrero de 2023	Diferencia	Variacion %
4	4 - Ingresos	-93,639,566.10	-1,082,437.22	-92,557,128.88	-98.84%
43	VENTA DE SERVICIOS	-88,639,019.00	0.00	-88,639,019.00	-100.00%
4305	SERVICIOS EDUCATIVOS	-88,639,019.00	0.00	-88,639,019.00	-100.00%
430550	SERVICIOS CONEXOS A LA E	-88,639,019.00	0.00	-88,639,019.00	-100.00%
43055001	Servicios conexos a la educación	-88,639,019.00	0.00	-88,639,019.00	-100.00%
4390	OTROS SERVICIOS	0.00	0.00	0.00	0.00%
439022	Organizacion de eventos	0.00	0.00	0.00	0.00%
48	OTROS INGRESOS	-5,000,547.10	-1,082,437.22	-3,918,109.88	-78.35%
4802	FINANCIEROS	-4,076,307.33	-1,082,340.22	-2,993,967.11	-73.45%
480201	Intereses sobre depositos en Instit	-4,076,307.33	-1,082,340.22	-2,993,967.11	-73.45%
48020101	Intereses sobre depósitos en entid	-4,076,307.33	-1,082,340.22	-2,993,967.11	-73.45%
4808	INGRESOS DIVERSOS	-924,239.77	-97.00	-924,142.77	-99.99%
480826	Recuperaciones	0.00	0.00	0.00	-200.00%
480828	Indemnizaciones	0.00	0.00	0.00	0.00%
480890	Otros ingresos diversos	-924,239.77	-97.00	-924,142.77	-99.99%
5	5 - Gastos	203,322,950.52	129,021,259.15	74,301,691.37	-36.54%
51	DE ADMINISTRACION Y OPEI	203,244,799.29	128,308,934.00	74,935,865.29	-36.87%
5101	SUELDOS Y SALARIOS	72,552,533.00	53,726,912.00	18,825,621.00	-25.95%
510101	Sueldos al personal	71,467,133.00	53,291,400.00	18,175,733.00	-25.43%
510123	Auxilio de transporte	1,085,400.00	435,512.00	649,888.00	-59.88%
5102	CONTRIBUCIONES IMPUTAD	0.00	0.00	0.00	0.00%
510201	Incapacidades	0.00	0.00	0.00	0.00%
510290	Otras imputaciones	0.00	0.00	0.00	0.00%
5103	CONTRIBUCIONES EFECTIVA	17,840,986.00	13,830,580.00	4,010,406.00	-22.48%
510302	Aportes a CCF	2,852,300.00	2,296,600.00	555,700.00	-19.48%
510303	Cotización a Seguridad Social en	6,060,216.00	4,879,340.00	1,180,876.00	-19.49%
510305	Cotizaciones a Riesgos Profesion	372,900.00	274,600.00	98,300.00	-26.36%
510306	Cotizaciones a entidades administ	8,555,570.00	6,380,040.00	2,175,530.00	-25.43%
5104	APORTES SOBRE LA NOMINA	3,566,200.00	2,870,800.00	695,400.00	-19.50%
510401	Aportes al ICBF	2,139,500.00	1,722,400.00	417,100.00	-19.50%
510402	Aportes al Sena	1,426,700.00	1,148,400.00	278,300.00	-19.51%
5107	PRESTACIONES SOCIALES	15,780,441.00	12,015,217.00	3,765,224.00	-23.86%
510701	Vacaciones	2,980,316.00	2,282,172.00	698,144.00	-23.43%
510702	Cesantías	6,043,904.00	4,603,629.00	1,440,275.00	-23.83%
510703	Interes a la cesantías	712,317.00	525,787.00	186,530.00	-26.19%
510706	Prima de Servicios	6,043,904.00	4,603,629.00	1,440,275.00	-23.83%
5111	GENERALES	90,118,501.00	45,364,366.00	44,754,135.00	-49.66%
511114	Materiales y suministros	3,081,527.00	0.00	3,081,527.00	-100.00%

SISTEMA UNIVERSITARIO DEL EJE CAFETERO - SUEJE

Nit: 816,004,907 - 3

UNIVERSIDAD TECNOLÓGICA DE PEREIRA ED 13

PEREIRA

3212221



ESTADO DE PERDIDAS Y GANANCIAS

CENTRO DE COSTO: ----- Todos -----

NPag:

2

24/04/2024 04:27:56 PM

Comparativo entre : Febrero de 2024 y : Febrero de 2023

Cuenta	Nombre de la cuenta	Febrero de 2024	Febrero de 2023	Diferencia	Variacion %
511115	Mantenimiento	0.00	0.00	0.00	0.00%
511117	Servicios Públicos	2,039,288.00	1,535,437.00	503,851.00	-24.71%
511118	Arrendamientos	6,212,388.00	5,310,963.00	901,425.00	-14.51%
511119	Viaticos y Gastos de viaje	15,078,882.00	4,896,000.00	10,182,882.00	-67.53%
511122	Fotocopias	64,706.00	0.00	64,706.00	-100.00%
511123	Comunicacion y transporte	6,331,217.00	3,613,755.00	2,717,462.00	-42.92%
511125	Seguros generales	1,649,452.00	8,104,153.00	-6,454,701.00	391.32%
511146	Combustible y lubricantes	0.00	0.00	0.00	0.00%
511149	Servicios de aseo. cafeteria. resta	2,958,714.00	0.00	2,958,714.00	-100.00%
511155	Elementos de aseo lavanderia y c	738,637.00	26,000.00	712,637.00	-96.48%
511164	GASTOS LEGALES	4,169,274.00	4,239,986.00	-70,712.00	1.70%
51116401	Impuesto al consumo	0.00	0.00	0.00	0.00%
51116402	Iva	3,853,626.00	4,044,756.00	-191,130.00	4.96%
51116403	Gastos legales	315,648.00	195,230.00	120,418.00	-38.15%
511178	Comisiones	444,200.00	274,800.00	169,400.00	-38.14%
511179	Honorarios	34,511,123.00	15,283,274.00	19,227,849.00	-55.71%
511180	Servicios	12,839,093.00	2,079,998.00	10,759,095.00	-83.80%
511190	Otros gastos Generales	0.00	0.00	0.00	0.00%
5120	IMPUESTOS CONTRIBUCION	3,386,138.29	501,059.00	2,885,079.29	-85.20%
512009	Impuesto de industria y comercio	0.00	0.00	0.00	0.00%
512017	Intereses	0.00	0.00	0.00	0.00%
512024	Gravamen a los movimientos fina	3,386,138.29	501,059.00	2,885,079.29	-85.20%
512035	Estampillas	0.00	0.00	0.00	0.00%
53	DETERIORO DEPRECIACION	0.00	0.00	0.00	0.00%
5360	DEPRECIACION PROPIEDAD	0.00	0.00	0.00	0.00%
536006	Muebles. enseres y Equipos de O	0.00	0.00	0.00	0.00%
536007	Equipo de comunicación y Comp	0.00	0.00	0.00	0.00%
5366	AMORTIZACION DE INTANGI	0.00	0.00	0.00	0.00%
536605	Licencias	0.00	0.00	0.00	0.00%
58	OTROS GASTOS	78,151.23	712,325.15	-634,173.92	811.47%
5802	COMISIONES	75,968.00	710,319.15	-634,351.15	835.02%
580237	Sobre recursos entregados en adm	0.00	0.00	0.00	0.00%
580240	Comisiones y otros gastos bancar	75,968.00	710,319.15	-634,351.15	835.02%
5890	GASTOS DIVERSOS	2,183.23	2,006.00	177.23	-8.12%
589090	Otros gastos diversos	2,183.23	2,006.00	177.23	-8.12%
UTILIDAD DEL ACUMULADA AÑO:		-109,683,384.42	-127,938,821.93	18,255,437.51	-14.27 %

SISTEMA UNIVERSITARIO DEL EJE CAFETERO - SUEJE

Nit: 816,004,907 - 3

UNIVERSIDAD TECNOLÓGICA DE PEREIRA ED 13

PEREIRA

3212221



ESTADO DE PERDIDAS Y GANANCIAS



CENTRO DE COSTO: ----- Todos -----

NPag:

3

24/04/2024 04:27:56 PM

Comparativo entre : Febrero de 2024 y : Febrero de 2023

Cuenta	Nombre de la cuenta	Febrero de 2024	Febrero de 2023	Diferencia	Variacion %
					
	DIEGO MAURICIO ARIAS ARANGO	REYNALDO ARTEAGA PELAEZ	HECTOR JAIME CORREA PINZÓN		
	DIRECTOR EJECUTIVO	T.P. 259999-T CONTADOR	T.P. 9388-T REVISOR FISCAL		
			EN REPRESENTACION DE C&A SAS RIP 985		