

SISTEMA UNIVERSITARIO DEL EJE CAFETERO - SUEJI

Nit: 816,004,907 - 3

UNIVERSIDAD TECNOLÓGICA DE PEREIRA ED 13
PEREIRA
3212221



BALANCE GENERAL

Comparativo entre : Noviembre de 2022 y : Noviembre de 2023

12/03/2024 07:42:19 AM

Cuenta	Nombre de la cuenta	Noviembre de 2022	Noviembre de 2023	Diferencia	Variacion %
ACTIVO					
1	1 - Activo	6,616,053,116.10	10,144,851,231.04	-3,528,798,114.94	53 %
11	EFFECTIVO Y EQUIVALEN	5,232,485,011.43	1,643,200,562.52	3,589,284,448.91	-69 %
1105	CAJA	500,000.00	600,000.00	-100,000.00	20 %
110502	CAJAS MENORES	500,000.00	600,000.00	-100,000.00	20 %
11050201	Caja menor administración Pere	500,000.00	600,000.00	-100,000.00	20 %
1110	DEPOSITOS EN INSTITUCI	5,195,496,987.81	1,606,042,416.78	3,589,454,571.03	-69 %
111006	CUENTA DE AHORRO	5,195,496,987.81	1,606,042,416.78	3,589,454,571.03	-69 %
11100602	Banco GNB Sudameris	5,182,280,685.09	1,578,787,117.06	3,603,493,568.03	-70 %
1110060201	96010018110 CV 162-2019 MI	471,839.07	481,275.80	-9,436.73	2 %
1110060214	96010056200 CI 1675 OBSER	406,887,326.11	565,345,523.08	-158,458,196.97	39 %
1110060216	96010065660 CI 714-2019 AN	830,949.67	0.00	830,949.67	-100 %
1110060220	96010042080 CIT NO.10-100-	33,988,055.78	12,077,276.86	21,910,778.92	-64 %
1110060228	96010070080-DEFENSORIA I	5,805,212.64	239,028.63	5,566,184.01	-96 %
1110060235	96010072960 COMPUTADOR	58,099,199.70	0.00	58,099,199.70	-100 %
1110060236	96010019220 CV 2616 INVIA:	4,350,694,507.76	561,951,301.26	3,788,743,206.50	-87 %
1110060237	96010019250 CV 3615 INVIA:	15,622,875.83	15,935,331.93	-312,456.10	2 %
1110060238	96010023400 CV 0321 DE 200	17,836,232.65	18,192,955.65	-356,723.00	2 %
1110060239	96010074840 CI 3749-2022 M	48,069,720.75	0.00	48,069,720.75	-100 %
1110060240	96010075290 CI 307-2022 MU	4,222,243.95	0.00	4,222,243.95	-100 %
1110060241	96010075230 CI-5016981-202	181,032,416.67	0.00	181,032,416.67	-100 %
1110060242	96010074900 CI No. 56.22 - C	22,854,439.57	0.00	22,854,439.57	-100 %
1110060243	96010075460 CI 16092022-14	35,865,664.94	3,854,837.43	32,010,827.51	-89 %
1110060244	96010076900 COMPUTADOR	0.00	37,170,194.96	-37,170,194.96	0 %
1110060245	96010077070 CT 6521 DE 202	0.00	5,750,863.12	-5,750,863.12	0 %
1110060246	96010077580 CT-3716-ALCAL	0.00	34,138,662.73	-34,138,662.73	0 %
1110060247	96010077780 ALC GIRARDO	0.00	44,510,876.59	-44,510,876.59	0 %
1110060248	96010077770 GOB CALDAS (0.00	891,834.19	-891,834.19	0 %
1110060249	96010077880 UTP - CT 7129 I	0.00	2,169,882.71	-2,169,882.71	0 %
1110060250	96010077510 CPE - CI No. 35-	0.00	68,144.96	-68,144.96	0 %
1110060251	96010078140 MINISTERIO D	0.00	276,009,127.16	-276,009,127.16	0 %
11100603	Otros Bancos	13,216,302.72	27,255,299.72	-14,038,997.00	106 %
1110060301	4469687 HELM BANK CP 001	3,006,071.24	3,006,071.24	0.00	0 %
1110060302	703124891 BBVA ADMINISTI	83,968.48	83,968.48	0.00	0 %
1110060303	2186289 FAVI ADMINISTRAC	10,126,263.00	24,165,260.00	-14,038,997.00	139 %
1132	EFFECTIVO DE USO RESTR	36,488,023.62	36,558,145.74	-70,122.12	0 %
113210	Depositos en Instituciones Fina	36,488,023.62	36,558,145.74	-70,122.12	0 %
11321001	17844750271 ADMINISTRAC	0.01	0.01	0.00	0 %
11321002	17867596397 RUDECOLOMB	0.01	0.01	0.00	0 %
11321003	17830818693 ADMINISTRAC	63,472.01	63,472.01	0.00	0 %
11321004	17846945725 AHORR CV 361	32,771,866.92	32,804,653.31	-32,786.39	0 %
11321005	17833311077 CV 012 ITSA 20	10,760.42	10,764.07	-3.65	0 %
11321006	17846803017 CV CANTAGAL	70,501.37	70,534.22	-32.85	0 %

SISTEMA UNIVERSITARIO DEL EJE CAFETERO - SUEJI

Nit: 816,004,907 - 3

UNIVERSIDAD TECNOLÓGICA DE PEREIRA ED 13
PEREIRA

3212221



BALANCE GENERAL

Comparativo entre : Noviembre de 2022 y : Noviembre de 2023

12/03/2024 07:42:19 AM

Cuenta	Nombre de la cuenta	Noviembre de 2022	Noviembre de 2023	Diferencia	Variacion %
11321007	17846896929 CV 030 INGEON	12,514.84	12,518.49	-3.65	0 %
11321008	17854727541 CVI 2616 INVIA	872,539.96	872,974.31	-434.35	0 %
11321009	17855573849 CI 124 URRAO	13,051.28	13,054.93	-3.65	0 %
11321010	17855082675 CVI 315 MININ	11,046.86	11,050.51	-3.65	0 %
11321011	17855430479 EBEJICO INFR	22,180.02	22,190.97	-10.95	0 %
11321012	17856264076 CV 021 ICBF AS	14,888.77	14,896.07	-7.30	0 %
11321013	17855443554 AE 031 INGEON	21,949.06	21,960.01	-10.95	0 %
11321014	17863782554 CTI 501 CAM R	50,837.90	50,859.80	-21.90	0 %
11321015	17865383592 CT 1961 SEDBC	16,679.69	16,686.99	-7.30	0 %
11321016	17865383720 CT 1961 SEDBC	12,070.59	12,074.24	-3.65	0 %
11321017	17865417276 CV 093 ICBF H	25,449.66	25,460.61	-10.95	0 %
11321018	17866133972 CVI 043 ICBF 2	17,210.54	17,217.84	-7.30	0 %
11321019	17868091126 CTI 042011 GOI	15,656.28	15,663.58	-7.30	0 %
11321020	24169503521 CTI 06 MOSQU	12,755.76	12,759.41	-3.65	0 %
11321021	24173486541 CV FUNDACIO	629,274.24	629,588.14	-313.90	0 %
11321036	601-00314-8 CT 21112007-137	1,601.24	1,615.84	-14.60	1 %
11321037	96010027920 ADMINISTRAC	246,886.24	251,823.95	-4,937.71	2 %
11321038	96010041280 ADMINSTRACI	918,371.23	936,738.59	-18,367.36	2 %
11321039	96010035700 CONV 963 GOB	656,458.72	669,587.83	-13,129.11	2 %
12	INVERSIONES E INSTRUM	417,686,400.70	3,812,832,727.93	-3,395,146,327.23	813 %
1222	INVERSIONES DE ADMINI	406,138,780.70	3,800,125,107.93	-3,393,986,327.23	836 %
122209	CERTIFICADOS DE DEPOSIT	0.00	3,800,000,000.00	-3,800,000,000.00	0 %
12220902	100027621 - CDT SUDAMERI	0.00	3,800,000,000.00	-3,800,000,000.00	0 %
122218	Fondos de inversion colectiva	406,138,780.70	125,107.93	406,013,672.77	-100 %
12221801	17802000974 ADMINISTRAC	2,922,500.97	0.00	2,922,500.97	-100 %
12221802	17802001099 ADMINISTRAC	3,091,171.80	0.00	3,091,171.80	-100 %
12221803	0011203 ENCARGO FIDUPEI	125,107.93	125,107.93	0.00	0 %
12221804	100025910 - CDT SUDAMERI	400,000,000.00	0.00	400,000,000.00	-100 %
1224	INVERSIONES DE ADMINI	7,337,620.00	8,497,620.00	-1,160,000.00	16 %
122419	Aportes sociales en entidades d	7,337,620.00	8,497,620.00	-1,160,000.00	16 %
12241901	Cooperativa FAVI UTP	7,337,620.00	8,497,620.00	-1,160,000.00	16 %
1227	INVERSIONES EN CONTR	4,210,000.00	4,210,000.00	0.00	0 %
122701	Bonos y títulos emitidos por el :	3,210,000.00	3,210,000.00	0.00	0 %
12270102	Corporacion IPS universitaria	3,210,000.00	3,210,000.00	0.00	0 %
122704	Sociedades de economia mixta	1,000,000.00	1,000,000.00	0.00	0 %
12270401	Arquimedes S.A.	1,000,000.00	1,000,000.00	0.00	0 %
13	CUENTAS POR COBRAR	576,936,019.22	3,467,534,832.19	-2,890,598,812.97	501 %
1317	PRESTACION DE SERVICIO	521,584,803.18	3,412,183,616.15	-2,890,598,812.97	554 %
131719	ADMINISTRACION DE PRO	521,584,803.18	3,412,183,616.15	-2,890,598,812.97	554 %
13171901	Administracion de proyectos	169,778,018.38	206,204,446.55	-36,426,428.17	21 %
13171903	Administracion de proyectos	351,806,784.80	3,205,979,169.60	-2,854,172,384.80	811 %
1384	OTRAS CUENTAS POR CO	12,881,059.00	12,881,059.00	0.00	0 %
138426	Depositos judiciales	12,881,059.00	12,881,059.00	0.00	0 %
138490	OTROS DEUDORES	0.00	0.00	0.00	0 %
13849001	CUENTAS POR COBRAR RE	211,063,786.37	113,677,721.53	97,386,064.84	-46 %

SISTEMA UNIVERSITARIO DEL EJE CAFETERO - SUEJI

Nit: 816,004,907 - 3

UNIVERSIDAD TECNOLÓGICA DE PEREIRA ED 13
PEREIRA
3212221



BALANCE GENERAL

Comparativo entre : Noviembre de 2022 y : Noviembre de 2023

12/03/2024 07:42:19 AM

Cuenta	Nombre de la cuenta	Noviembre de 2022	Noviembre de 2023	Diferencia	Variacion %
1384900103	CC 473 CT 1961 SED BOGOT	33,265,829.00	0.00	33,265,829.00	-100 %
1384900127	CC 565 CIT NO. 10-100-15.4-(0.00	0.00	0.00	0 %
1384900137	CC 580 CI - CD - 402-2021 DE	16,495,171.73	22,516,805.40	-6,021,633.67	37 %
1384900145	CC 585 CI No. 23-22 COMPU	5,247,393.00	0.00	5,247,393.00	-100 %
1384900146	CC 586 CI 3749-2022 MUNICI	734,871.75	0.00	734,871.75	-100 %
1384900147	CC 587 CI No. 56.22 - CPE - L	10,000,000.00	0.00	10,000,000.00	-100 %
1384900148	CC 588 CI-1825-2022 COMUN	0.00	0.00	0.00	0 %
1384900149	CC 589 CI 307-2022 MUNICII	0.00	0.00	0.00	0 %
1384900150	CC 590 CI 16092022-1423 GO	70,000,000.00	23,397,250.00	46,602,750.00	-67 %
1384900151	CC 0101 CI No.19-23 COMPU	0.00	2,528,323.00	-2,528,323.00	0 %
1384900152	CC 0102 CT 6521 DE 2023 UT	0.00	10,209,789.00	-10,209,789.00	0 %
1384900153	CC 0103 CT-3716-ALCALDÍA	0.00	3,685,828.00	-3,685,828.00	0 %
1384900154	CC 0106 ALC GIRARDOT CI	0.00	-7,983,400.00	7,983,400.00	0 %
1384900155	CC 0107 UTP - CT 7129 DE 20	0.00	0.29	-0.29	0 %
1384900156	CC 0105 UTP - CT 6991-2023	0.00	8,680,551.00	-8,680,551.00	0 %
1384900157	CC 0104 CPE - CI No. 35-23 -	0.00	0.00	0.00	0 %
1384900158	CC 0108 CONFAMILIAR RIS	0.00	0.00	0.00	0 %
1384900159	CC 0110 MINISTERIO DE TR	0.00	0.00	0.00	0 %
1384900160	CC 0109 ORMET-MINISTERI	0.00	9,500.00	-9,500.00	0 %
1384900161	CC 0111 UTP -CT 8851 - 2023	0.00	5,000,000.00	-5,000,000.00	0 %
1384900190	CC 001 ADMINISTRACION	75,320,520.89	45,633,074.84	29,687,446.05	-39 %
13849002	CUENTAS POR PAGAR RECI	-211,063,786.37	-113,677,721.53	-97,386,064.84	-46 %
1384900202	CC 391 CV 2616 INVIAS - 200	-45,190,197.89	-45,190,197.89	0.00	0 %
1384900228	CC 565 CIT NO. 10-100-15.4-(-27,000,000.00	0.00	-27,000,000.00	-100 %
1384900229	CC 570 CI 714-2019 A N H	-25,997.00	0.00	-25,997.00	-100 %
1384900232	CC-574-CI-GGC 151-2020 - IC	-5,600.00	0.00	-5,600.00	-100 %
1384900238	CC 580 CI - CD - 402-2021 DE	0.00	-22,950,590.05	22,950,590.05	0 %
1384900249	CC 588 CI-1825-2022 COMUN	0.00	0.00	0.00	0 %
1384900250	CC 589 CI 307-2022 MUNICII	-3,098,726.00	0.00	-3,098,726.00	-100 %
1384900252	CC 0101 CI No.19-23 COMPU	0.00	-4,491,000.00	4,491,000.00	0 %
1384900253	CC 0102 CT 6521 DE 2023 UT	0.00	-7,895.00	7,895.00	0 %
1384900290	CC 001 ADMINISTRACION	-135,743,265.48	-41,038,038.59	-94,705,226.89	-70 %
1385	CUENTAS POR COBRAR D	42,470,157.04	42,470,157.04	0.00	0 %
138502	Prestación de servicios	42,470,157.04	42,470,157.04	0.00	0 %
15	INVENTARIOS	16,557,304.00	16,557,304.00	0.00	0 %
1505	BIENES PRODUCIDOS	16,557,304.00	16,557,304.00	0.00	0 %
150506	IMPRESOS Y PUBLICACION	16,557,304.00	16,557,304.00	0.00	0 %
15050601	Libro a duras penas la vida	3,960,000.00	3,960,000.00	0.00	0 %
15050602	Libro carmelina soto	5,036,000.00	5,036,000.00	0.00	0 %
15050604	Libro el valle de las cañas gord	2,413,680.00	2,413,680.00	0.00	0 %
15050605	Libro erotema del adanida	5,147,624.00	5,147,624.00	0.00	0 %
16	PROPIEDADES PLANTA Y	39,975,016.00	23,288,474.00	16,686,542.00	-42 %
1665	MUEBLES ENSERES Y EQU	5,581,500.00	5,581,500.00	0.00	0 %
166501	Muebles y enseres	5,581,500.00	5,581,500.00	0.00	0 %
1670	EQUIPO DE COMUNICACI	83,428,244.00	83,727,144.00	-298,900.00	0 %

SISTEMA UNIVERSITARIO DEL EJE CAFETERO - SUEJI

Nit: 816,004,907 - 3

UNIVERSIDAD TECNOLÓGICA DE PEREIRA ED 13
PEREIRA
3212221



BALANCE GENERAL

Comparativo entre : Noviembre de 2022 y : Noviembre de 2023

12/03/2024 07:42:19 AM

Cuenta	Nombre de la cuenta	Noviembre de 2022	Noviembre de 2023	Diferencia	Variacion %
167001	Equipo de comunicación	9,273,579.00	9,273,579.00	0.00	0 %
167002	Equipo de computación	74,154,665.00	74,453,565.00	-298,900.00	0 %
1685	DEPRECIACION ACUMUL	-49,034,728.00	-66,020,170.00	16,985,442.00	35 %
168506	Muebles. enseres y equipo de o	-1,064,167.00	-1,229,075.00	164,908.00	15 %
168507	Equipos de comunicación y con	-47,970,561.00	-64,791,095.00	16,820,534.00	35 %
19	OTROS ACTIVOS	332,413,364.75	1,181,437,330.40	-849,023,965.65	255 %
1906	AVANCES Y ANTICIPOS EN	97,339,796.75	946,363,762.40	-849,023,965.65	872 %
190601	Anticipos sobre convenios y acu	70,619,216.40	70,619,216.40	0.00	0 %
190604	Anticipos para adquisición de b	8,548,397.00	8,548,397.00	0.00	0 %
190690	Otros avances y anticipos	18,172,183.35	867,196,149.00	-849,023,965.65	4672 %
1909	DEPOSITOS ENTREGADOS	235,073,568.00	235,073,568.00	0.00	0 %
190903	Embargos judiciales	235,073,568.00	235,073,568.00	0.00	0 %
1970	ACTIVOS INTANGIBLES	15,751,952.00	16,431,952.00	-680,000.00	4 %
197007	Licencias	15,751,952.00	16,431,952.00	-680,000.00	4 %
1975	AMORTIZACIÓN ACUMUL	-15,751,952.00	-16,431,952.00	680,000.00	4 %
197507	Licencias	-15,751,952.00	-16,431,952.00	680,000.00	4 %
	TOTAL ACTIVOS	6,616,053,116.10	10,144,851,231.04	3,528,798,114.94	-35 %

PASIVO

2	2 - Pasivo	-5,538,230,980.54	-5,705,402,889.45	167,171,908.91	3 %
24	CUENTAS POR PAGAR	-1,540,495,805.88	-2,273,010,029.48	732,514,223.60	48 %
2407	RECAUDO A FAVOR DE TE	-1,311,199,844.06	-1,323,374,512.93	12,174,668.87	1 %
240726	Rendimientos financieros	-1,311,199,844.06	-1,323,374,512.93	12,174,668.87	1 %
2436	RETENCION EN LA FUENTE	-31,088,521.50	-111,225,490.04	80,136,968.54	258 %
243603	Honorarios	-26,281,771.00	-5,935,726.00	-20,346,045.00	-77 %
24360301	Honorarios 10%	-19,982,000.00	0.00	-19,982,000.00	-100 %
24360302	Honorarios ley 1819 2016	-3,989,000.00	-4,617,000.00	628,000.00	16 %
24360303	Honorarios 11%	-2,310,771.00	-1,301,256.00	-1,009,515.00	-44 %
24360304	Honorarios 3.5%	0.00	-17,470.00	17,470.00	0 %
243604	Comisiones	-40,747.00	-68,013.00	27,266.00	67 %
24360401	Comisiones del 11%	-40,747.00	-68,013.00	27,266.00	67 %
243605	SERVICIOS	-1,097,692.00	-70,190,277.12	69,092,585.12	6294 %
24360501	Servicio 3.5%	-763,692.00	-448,384.00	-315,308.00	-41 %
24360502	Servicios 4%	-334,000.00	-69,741,893.12	69,407,893.12	20781 %
243606	Arrendamientos	-70,925.00	-151,596.00	80,671.00	114 %
24360601	Arrendamientos 3.5%	-70,925.00	-141,371.00	70,446.00	99 %
24360602	Arrendamientos 4%	0.00	-10,225.00	10,225.00	0 %
243608	Compras	0.00	-3,895,557.00	3,895,557.00	0 %
24360801	Compras 2.5%	0.00	-3,895,557.00	3,895,557.00	0 %
24360802	Compras 3.5%	0.00	0.00	0.00	0 %
243615	Salarios y pagos laborales	-1,000,000.00	-1,805,000.00	805,000.00	81 %
243625	IMPUESTO A LAS VENTAS F	-884,334.00	-20,731,453.15	19,847,119.15	2244 %

SISTEMA UNIVERSITARIO DEL EJE CAFETERO - SUEJI

Nit: 816,004,907 - 3

UNIVERSIDAD TECNOLÓGICA DE PEREIRA ED 13
PEREIRA
3212221



BALANCE GENERAL

Comparativo entre : Noviembre de 2022 y : Noviembre de 2023

12/03/2024 07:42:19 AM

Cuenta	Nombre de la cuenta	Noviembre de 2022	Noviembre de 2023	Diferencia	Variacion %
24362501	Regimen Comun 15%	-884,334.00	-20,731,453.15	19,847,119.15	2244 %
243627	RETENCION DE IMPUESTO	-1,713,052.50	-8,447,867.77	6,734,815.27	393 %
24362701	PEREIRA	-509,677.00	-1,106,635.00	596,958.00	117 %
2436270101	Tarifa del 10 x mil	-238,869.00	-999,045.00	760,176.00	318 %
2436270110	Tarifa del 2 x mil	-270,808.00	-107,590.00	-163,218.00	-60 %
24362702	BOGOTA	-798,723.50	-5,113,952.77	4,315,229.27	540 %
2436270201	Tarifa del 9.66 x mil	-93,605.00	-4,126,821.77	4,033,216.77	4309 %
2436270202	Tarifa del 13.8 x mil	-2,966.00	-23,389.00	20,423.00	689 %
2436270203	Tarifa del 6.9 x mil	-0.50	0.00	-0.50	-100 %
2436270205	Tarifa del 4.14 x mil	0.00	0.00	0.00	0 %
2436270206	Tarifa del 8.66 x mil	-702,152.00	-963,742.00	261,590.00	37 %
24362704	SANTUARIO	-115,000.00	0.00	-115,000.00	-100 %
2436270401	Tarifa del 10 x mil	-115,000.00	0.00	-115,000.00	-100 %
24362705	TENJO	-289,652.00	0.00	-289,652.00	-100 %
2436270502	Tarifa del 7 x mil	-289,652.00	0.00	-289,652.00	-100 %
24362706	GIRARDOT	0.00	-296,200.00	296,200.00	0 %
2436270601	Tarifa del 10 x mil	0.00	-281,200.00	281,200.00	0 %
2436270602	Tarifa del 5 x mil	0.00	-15,000.00	15,000.00	0 %
24362707	BUENAVENTURA	0.00	-1,823,080.00	1,823,080.00	0 %
2436270701	Tarifa del 10 x mil	0.00	-1,823,080.00	1,823,080.00	0 %
24362708	MAICAO	0.00	-108,000.00	108,000.00	0 %
2436270801	Tarifa del 10 x mil	0.00	-108,000.00	108,000.00	0 %
2490	OTRAS CUENTAS POR PAC	-198,207,440.32	-838,410,026.51	640,202,586.19	323 %
249027	Viaticos y Gastos de viaje	-24,563,581.00	-11,915,400.00	-12,648,181.00	-51 %
249028	Seguros	-1,062,846.00	-1,062,846.00	0.00	0 %
249040	Otros	-14,143,963.14	-616,833,771.47	602,689,808.33	4261 %
249050	Aportes al ICBF - SENA	-1,333,000.00	0.00	-1,333,000.00	-100 %
249051	Servicios Públicos	-32,000.18	-30,471.04	-1,529.14	-5 %
249054	Honorarios	-157,032,404.00	-87,687,799.00	-69,344,605.00	-44 %
249058	Arrendamientos	-39,646.00	-2,122,230.00	2,082,584.00	5253 %
249060	Obligaciones a cargo en acurdo	0.00	-118,757,509.00	118,757,509.00	0 %
25	BENEFICIOS A LOS EMPLI	-45,991,802.00	-65,643,431.00	19,651,629.00	43 %
2511	BENEFICIOS A LOS EMPLI	-45,991,802.00	-65,643,431.00	19,651,629.00	43 %
251101	Nomina Por Pagar	0.00	0.00	0.00	0 %
251102	Cesantias	-18,528,526.00	-31,076,723.00	12,548,197.00	68 %
251103	Intereses a las Cesantias	-2,048,171.00	-3,220,109.00	1,171,938.00	57 %
251104	Vacaciones	-7,411,430.00	-15,419,884.00	8,008,454.00	108 %
251105	Prima de servicios	-9,013,275.00	-15,926,715.00	6,913,440.00	77 %
251111	Aportes Riesgos Profesionales	-135,600.00	0.00	-135,600.00	-100 %
251122	Aportes a fondos pensionales	-4,457,600.00	0.00	-4,457,600.00	-100 %
251123	Aportes en seguridad social a se	-3,331,100.00	0.00	-3,331,100.00	-100 %
251124	Aporte a CCF	-1,066,100.00	0.00	-1,066,100.00	-100 %
27	PROVISIONES	-176,018,380.00	-31,097,285.00	-144,921,095.00	-82 %
2701	LITIGIOS Y DEMANDAS	-176,018,380.00	-31,097,285.00	-144,921,095.00	-82 %
270101	Civiles	-30,000,000.00	-10,000,000.00	-20,000,000.00	-67 %

SISTEMA UNIVERSITARIO DEL EJE CAFETERO - SUEJI

Nit: 816,004,907 - 3

UNIVERSIDAD TECNOLÓGICA DE PEREIRA ED 13
PEREIRA
3212221



BALANCE GENERAL

Comparativo entre : Noviembre de 2022 y : Noviembre de 2023

12/03/2024 07:42:19 AM

Cuenta	Nombre de la cuenta	Noviembre de 2022	Noviembre de 2023	Diferencia	Variacion %
270103	ACREEDORES	-146,018,380.00	-21,097,285.00	-124,921,095.00	-86 %
29	OTROS PASIVOS	-3,775,724,992.66	-3,335,652,143.97	-440,072,848.69	-12 %
2902	RECURSOS RECIBIDOS EN	-3,775,724,992.66	-3,335,652,143.97	-440,072,848.69	-12 %
290201	EN ADMINISTRACION	-3,775,724,992.66	-3,335,652,143.97	-440,072,848.69	-12 %
29020101	ANTICIPOS Y AVANCES REC	-33,068,866,343.13	-22,835,083,598.74	-10,233,782,744.39	-31 %
2902010101	Sobre contratos	-33,071,451,616.60	-22,835,082,474.60	-10,236,369,142.00	-31 %
2902010102	Rendimientos financieros	-424,175.10	0.00	-424,175.10	-100 %
2902010107	Reintegros al convenio	1,301,628.00	0.00	1,301,628.00	-100 %
2902010112	Reintegro costos y gastos	1,708,449.00	0.00	1,708,449.00	-100 %
2902010113	Ajuste al peso	-628.43	-1,124.14	495.71	79 %
29020102	GASTOS SOBRE CONTRATC	29,293,141,350.47	19,499,431,454.77	9,793,709,895.70	-33 %
2902010201	Sueldos y salarios	114,399,999.00	90,899,999.00	23,500,000.00	-21 %
2902010202	Auxilio de transporte	1,858,339.00	1,601,204.00	257,135.00	-14 %
2902010203	Cesantias	9,862,602.00	7,882,841.00	1,979,761.00	-20 %
2902010204	Intereses sobre cesantias	765,730.00	716,236.00	49,494.00	-6 %
2902010205	Prima de servicios	9,860,995.00	7,881,900.00	1,979,095.00	-20 %
2902010206	Vacaciones	4,774,200.00	3,795,000.00	979,200.00	-21 %
2902010209	Aportes a ICBF - SENA - CCF	10,036,700.00	7,833,100.00	2,203,600.00	-22 %
2902010210	Cotizacion a seguridad social et	9,265,300.00	7,267,700.00	1,997,600.00	-22 %
2902010211	Cotizacion a riesgos profesiona	559,100.00	436,000.00	123,100.00	-22 %
2902010212	Cotizacion a entidades administ	13,080,100.00	10,260,100.00	2,820,000.00	-22 %
2902010214	Honorarios	5,440,484,970.00	4,851,337,278.00	589,147,692.00	-11 %
2902010215	Servicios	5,024,275,241.37	4,557,177,583.00	467,097,658.37	-9 %
2902010216	Diferencia en cambio	3,045.63	0.00	3,045.63	-100 %
2902010230	Contribuciones imputadas	899,999.00	899,999.00	0.00	0 %
2902010231	Contribuciones efectivas	1,312,000.00	1,312,000.00	0.00	0 %
2902010235	Comisiones	7,360,201,964.00	412,928,478.00	6,947,273,486.00	-94 %
2902010238	Materiales y suministros	92,118,773.00	190,758,641.00	-98,639,868.00	107 %
2902010241	Servicios públicos	36,376,112.00	34,746,851.00	1,629,261.00	-4 %
2902010242	Arrendamiento	601,812,171.00	35,470,711.00	566,341,460.00	-94 %
2902010243	Viáticos y gastos de viaje	508,506,581.00	259,242,198.00	249,264,383.00	-49 %
2902010245	Impresos. publicaciones. suscrij	6,980,043,562.00	6,979,764,402.00	279,160.00	0 %
2902010246	Fotocopias	78,853,683.00	78,853,683.00	0.00	0 %
2902010247	Comunicaciones y transporte	305,430,503.00	271,608,303.00	33,822,200.00	-11 %
2902010248	Seguros generales	24,398,220.00	0.00	24,398,220.00	-100 %
2902010255	Servicios de aseo. cafeteria. res	26,280,608.00	23,909,789.00	2,370,819.00	-9 %
2902010258	Elementos de aseo. lavandería y	3,282,300.00	14,000.00	3,268,300.00	-100 %
2902010267	Impuestos asumidos por impocc	71,092.00	0.00	71,092.00	-100 %
2902010268	Impuestos asumidos por induco	2,406,010.00	0.00	2,406,010.00	-100 %
2902010269	Impuestos asumidos por iva	673,311,276.00	466,529,356.00	206,781,920.00	-31 %
2902010270	Impuestos asumidos por retefue	5,747,946.55	5,747,946.55	0.00	0 %
2902010271	Impuestos asumidos por otros c	760,000.00	760,000.00	0.00	0 %
2902010273	Pasajes Aereos	82,489,873.00	15,425,595.00	67,064,278.00	-81 %
2902010274	Taxis y buses	1,560,583.00	1,560,583.00	0.00	0 %
2902010277	Gastos asumidos por el conveni	5,721,938.15	5,721,938.15	0.00	0 %

SISTEMA UNIVERSITARIO DEL EJE CAFETERO - SUEJI

Nit: 816,004,907 - 3

UNIVERSIDAD TECNOLÓGICA DE PEREIRA ED 13
PEREIRA
3212221



BALANCE GENERAL

Comparativo entre : Noviembre de 2022 y : Noviembre de 2023

12/03/2024 07:42:19 AM

Cuenta	Nombre de la cuenta	Noviembre de 2022	Noviembre de 2023	Diferencia	Variacion %
2902010279	Gastos bancarios	19,040,125.00	19,158,578.64	-118,453.64	1 %
2902010280	Administracion	1,800,760,872.45	1,146,211,747.66	654,549,124.79	-36 %
2902010282	Gravamen al movimientos finar	5,224,432.67	1,714,276.33	3,510,156.34	-67 %
2902010283	Estampillas	37,300,000.00	0.00	37,300,000.00	-100 %
2902010295	Otros	4,403.65	3,437.44	966.21	-22 %
	TOTAL PASIVOS	-5,538,230,980.54	-5,705,402,889.45	167,171,908.91	-3 %

PATRIMONIO

3	3 - Patrimonio	-981,154,654.04	-922,152,276.62	-59,002,377.42	-6 %
31	PATRIMONIO DE LAS ENT	-981,154,654.04	-922,152,276.62	-59,002,377.42	-6 %
3105	CAPITAL FISCAL	-5,000,000.00	-5,000,000.00	0.00	0 %
310506	Cuotas o partes de interés socia	-5,000,000.00	-5,000,000.00	0.00	0 %
3109	RESULTADO DE EJERCICI	-370,047,721.82	-370,047,721.82	0.00	0 %
310901	Utilidad o exedente acumulados	-370,047,721.82	-370,047,721.82	0.00	0 %
3114	RESERVA	-606,106,932.22	-547,104,554.80	-59,002,377.42	-10 %
311403	RESERVAS OCASIONALES	-206,106,932.22	-147,104,554.80	-59,002,377.42	-29 %
31140301	Reservas ocasionales	-1,521,802,269.56	-1,732,396,915.14	210,594,645.58	14 %
31140302	Iva asumido	14,926,593.00	26,463,761.00	-11,537,168.00	77 %
31140303	Impuesto al consumo	458,642.00	482,235.00	-23,593.00	5 %
31140304	Viaticos y gastos de viaje	58,305,422.00	80,825,300.00	-22,519,878.00	39 %
31140305	Comunicaciones y transporte	48,411,308.00	64,939,321.00	-16,528,013.00	34 %
31140306	Fotocopia	1,190,454.00	1,190,454.00	0.00	0 %
31140307	Pasajes aereos	29,699,697.00	30,410,997.00	-711,300.00	2 %
31140308	Comisiones	4,816,349.00	5,678,549.00	-862,200.00	18 %
31140309	Materiales y suministros	22,709,332.06	27,721,686.06	-5,012,354.00	22 %
31140310	Servicio de aseo, cafeteria y res	24,622,935.00	49,519,363.00	-24,896,428.00	101 %
31140311	Aportes a fondos pensionales	57,919,400.00	62,624,400.00	-4,705,000.00	8 %
31140312	Aportes a seguridad social	42,077,500.00	45,410,300.00	-3,332,800.00	8 %
31140313	Aportes a ICBF - SENA - CCF	25,814,286.00	25,814,286.00	0.00	0 %
31140314	Aportes a riesgos profesionales	2,586,415.00	2,791,215.00	-204,800.00	8 %
31140315	Salarios	493,394,363.00	532,597,430.00	-39,203,067.00	8 %
31140316	Cesantias	34,063,339.00	42,917,847.00	-8,854,508.00	26 %
31140317	Intereses a las cesantias	3,472,264.00	3,853,011.00	-380,747.00	11 %
31140318	Vacaciones	24,408,579.00	26,139,279.00	-1,730,700.00	7 %
31140319	Prima de servicios	36,532,994.00	40,302,875.00	-3,769,881.00	10 %
31140321	otras imputaciones	0.00	400,000.00	-400,000.00	0 %
31140322	Auxilio de transporte	958,570.00	958,570.00	0.00	0 %
31140323	Mantenimiento	250,000.00	250,000.00	0.00	0 %
31140324	Impresos, publicaciones, suscrij	17,369,450.00	21,369,450.00	-4,000,000.00	23 %
31140325	Arrendamiento	55,047,832.00	69,210,400.00	-14,162,568.00	26 %
31140326	Correo, fletes	334,943.00	334,943.00	0.00	0 %
31140327	Servicios publicos	23,291,801.45	30,118,183.45	-6,826,382.00	29 %

SISTEMA UNIVERSITARIO DEL EJE CAFETERO - SUEJI

Nit: 816,004,907 - 3

UNIVERSIDAD TECNOLÓGICA DE PEREIRA ED 13
PEREIRA
3212221



BALANCE GENERAL


Comparativo entre : Noviembre de 2022 y : Noviembre de 2023

12/03/2024 07:42:19 AM

Cuenta	Nombre de la cuenta	Noviembre de 2022	Noviembre de 2023	Diferencia	Variacion %
31140328	Honorarios	188,600,414.00	202,300,414.00	-13,700,000.00	7 %
31140329	Servicios	38,918,572.39	114,126,340.39	-75,207,768.00	193 %
31140330	Comunicacion y transporte	1,310,836.00	1,310,836.00	0.00	0 %
31140331	Gastos legales	3,767,270.00	6,116,700.00	-2,349,430.00	62 %
31140332	Gastos bancarios	117,114.12	117,114.12	0.00	0 %
31140333	Gravamen al movimiento financ	19,102.32	19,102.32	0.00	0 %
31140334	Seguros generales	6,828,480.00	10,506,918.00	-3,678,438.00	54 %
31140336	Seguros generales	6,136,974.00	6,136,974.00	0.00	0 %
31140337	Adquisicion de bien y servicio	33,511.00	33,511.00	0.00	0 %
31140338	Ajuste al peso	595.00	595.00	0.00	0 %
31140339	Apoyo institucional	40,300,000.00	45,300,000.00	-5,000,000.00	12 %
31140340	Publicidad	7,000,000.00	7,000,000.00	0.00	0 %
311405	Fondos Patrimoniales	-400,000,000.00	-400,000,000.00	0.00	0 %
	TOTAL PATRIMONIC	-981,154,654.04	-922,152,276.62	-59,002,377.42	6 %
	TOTAL	96,667,481.52	3,517,296,064.97	120,628,583.45	-97 %


DIEGO MAURICIO ARIAS ARANGO

DIRECTOR EJECUTIVO


REYNALDO ARTEAGA PELAEZ
T.P. 259999-T

CONTADOR


HECTOR JAIME CORREA PINZÓN

T.P. 9388-T
REVISOR FISCAL
EN REPRESENTACION DE C&A SAS RIP 985

SISTEMA UNIVERSITARIO DEL EJE CAFETERO - SUEJI

Nit: 816,004,907 - 3

UNIVERSIDAD TECNOLÓGICA DE PEREIRA ED 13
PEREIRA
3212221



ESTADO DE PERDIDAS Y GANANCIAS

CENTRO DE COSTO: ----- Todos -----

NPag:

1

14/03/2024 09:45:27 AM

Comparativo entre : Noviembre de 2022 y : Noviembre de 2023

Cuenta	Nombre de la cuenta	Noviembre de 2022	Noviembre de 2023	Diferencia	Variacion %
4	4 - Ingresos	-846,389,903.69	-10,673,744,404.14	9,827,354,500.451	161.09%
43	VENTA DE SERVICIOS	-809,388,301.51	-10,617,660,713.08	9,808,272,411.571	211.81%
4305	SERVICIOS EDUCATIVOS	-809,388,301.51	-2,739,299,794.08	1,929,911,492.57	238.44%
430550	SERVICIOS CONEXOS A LA	-809,388,301.51	-2,739,299,794.08	1,929,911,492.57	238.44%
43055001	Servicios conexos a la educaci	-809,388,301.51	-2,739,299,794.08	1,929,911,492.57	238.44%
4390	OTROS SERVICIOS	0.00	-7,878,360,919.00	7,878,360,919.00	0.00%
439022	Organizacion de eventos	0.00	-7,878,360,919.00	7,878,360,919.00	0.00%
48	OTROS INGRESOS	-37,001,602.18	-56,083,691.06	19,082,088.88	51.57%
4802	FINANCIEROS	-35,349,536.65	-49,413,891.63	14,064,354.98	39.79%
480201	Intereses sobre depositos en Ir	-35,349,536.65	-49,413,891.63	14,064,354.98	39.79%
48020101	Intereses sobre depósitos en el	-35,349,536.65	-49,413,891.63	14,064,354.98	39.79%
4808	INGRESOS DIVERSOS	-1,652,065.53	-6,669,799.43	5,017,733.90	303.72%
480826	Recuperaciones	-7,551.23	0.00	-7,551.23	-100.00%
480828	Indemnizaciones	-1,639,250.00	-6,099,000.00	4,459,750.00	272.06%
480890	Otros ingresos diversos	-5,264.30	-570,799.43	565,535.130	742.84%
5	5 - Gastos	749,722,422.17	7,156,448,339.17	-6,406,725,917.00	854.55%
51	DE ADMINISTRACION Y O	661,398,538.67	7,145,236,392.98	-6,483,837,854.31	980.32%
5101	SUELDOS Y SALARIOS	171,705,322.00	344,557,392.00	-172,852,070.00	100.67%
510101	Sueldos al personal	170,127,709.00	339,903,700.00	-169,775,991.00	99.79%
510105	GASTOS DE REPRESENTA	413,704.00	0.00	413,704.00	-100.00%
510123	Auxilio de transporte	1,163,909.00	4,653,692.00	-3,489,783.00	299.83%
5103	CONTRIBUCIONES EFECT	46,891,668.00	86,756,396.00	-39,864,728.00	85.01%
510302	Aportes a CCF	11,447,100.00	15,316,300.00	-3,869,200.00	33.80%
510303	Cotización a Seguridad Social	15,234,464.00	29,347,896.00	-14,113,432.00	92.64%
510305	Cotizaciones a Riesgos Profes	887,900.00	1,764,400.00	-876,500.00	98.72%
510306	Cotizaciones a entidades admi	19,322,204.00	40,327,800.00	-21,005,596.00	108.71%
5104	APORTES SOBRE LA NOM	14,311,700.00	19,147,500.00	-4,835,800.00	33.79%
510401	Aportes al ICBF	8,586,700.00	11,488,200.00	-2,901,500.00	33.79%
510402	Aportes al Sena	5,725,000.00	7,659,300.00	-1,934,300.00	33.79%
5107	PRESTACIONES SOCIALES	51,004,339.00	81,517,540.00	-30,513,201.00	59.82%
510701	Vacaciones	8,911,878.00	15,844,154.00	-6,932,276.00	77.79%
510702	Cesantias	23,301,458.00	32,039,145.00	-8,737,687.00	37.50%
510703	Interes a la cesantias	2,569,975.00	3,365,464.00	-795,489.00	30.95%
510706	Prima de Servicios	16,221,028.00	30,268,777.00	-14,047,749.00	86.60%
5111	GENERALES	371,658,143.98	6,599,276,975.00	-6,227,618,831.021	675.63%
511114	Materiales y suministros	2,768,732.00	232,885,778.00	-230,117,046.008	311.28%
511117	Servicios Públicos	963,702.00	2,591,900.00	-1,628,198.00	168.95%
511118	Arrendamientos	7,639,807.00	18,058,085.00	-10,418,278.00	136.37%

SISTEMA UNIVERSITARIO DEL EJE CAFETERO - SUEJI

Nit: 816,004,907 - 3

UNIVERSIDAD TECNOLÓGICA DE PEREIRA ED 13
PEREIRA
3212221



ESTADO DE PERDIDAS Y GANANCIAS

CENTRO DE COSTO: ----- Todos -----

NPag:

2

14/03/2024 09:45:27 AM

Comparativo entre : Noviembre de 2022 y : Noviembre de 2023

Cuenta	Nombre de la cuenta	Noviembre de 2022	Noviembre de 2023	Diferencia	Variacion %
511119	Viaticos y Gastos de viaje	17,171,978.00	76,751,359.00	-59,579,381.00	346.96%
511121	Impresos. publicaciones. suscri	3,010,000.00	0.00	3,010,000.00	-100.00%
511122	Fotocopias	55,000.00	655,966.00	-600,966.00	1,092.67%
511123	Comunicacion y transporte	16,305,519.00	60,399,773.00	-44,094,254.00	270.43%
511125	Seguros generales	100,291,287.00	88,554,478.00	11,736,809.00	-11.70%
511149	Servicios de aseo. cafeteria. re	2,514,914.00	17,814,266.00	-15,299,352.00	608.34%
511155	Elementos de aseo lavanderia	677,857.00	10,283,734.00	-9,605,877.00	1,417.09%
511164	GASTOS LEGALES	31,255,247.66	579,200,629.00	-547,945,381.34	1,753.13%
51116401	Impuesto al consumo	717,959.00	0.00	717,959.00	-100.00%
51116402	Iva	28,684,850.00	578,018,229.00	-549,333,379.00	1,915.06%
51116403	Gastos legales	1,852,299.00	1,182,400.00	669,899.00	-36.17%
51116404	Intereses de mora	139.66	0.00	139.66	-100.00%
511178	Comisiones	1,256,824.00	3,579,300.00	-2,322,476.00	184.79%
511179	Honorarios	177,321,215.00	944,291,214.00	-766,969,999.00	432.53%
511180	Servicios	10,425,369.32	4,563,950,493.00	-4,553,525,123.68	3,677.35%
511190	Otros gastos Generales	692.00	260,000.00	-259,308.00	472.25%
5120	IMPUESTOS CONTRIBUCI	5,827,365.69	13,980,589.98	-8,153,224.29	139.91%
512017	Intereses	79,889.97	28,864.99	51,024.98	-63.87%
512024	Gravamen a los movimientos :	5,747,475.72	5,594,924.99	152,550.73	-2.65%
512035	Estampillas	0.00	8,356,800.00	-8,356,800.00	0.00%
53	DETERIORO DEPRECIACI	8,333,637.00	9,663,488.00	-1,329,851.00	15.96%
5360	DEPRECIACION PROPIEDA	8,215,182.00	8,983,488.00	-768,306.00	9.35%
536006	Muebles. enseres y Equipos de	64,167.00	0.00	64,167.00	-100.00%
536007	Equipo de comunicación y Co	8,151,015.00	8,983,488.00	-832,473.00	10.21%
5366	AMORTIZACION DE INTA	118,455.00	680,000.00	-561,545.00	474.06%
536605	Licencias	118,455.00	680,000.00	-561,545.00	474.06%
58	OTROS GASTOS	79,990,246.50	1,548,458.19	78,441,788.31	-98.06%
5802	COMISIONES	1,081,659.55	1,541,064.19	-459,404.64	42.47%
580240	Comisiones y otros gastos ban	1,081,659.55	1,541,064.19	-459,404.64	42.47%
5803	AJUSTE POR DIFERENCIA	3,067.08	0.00	3,067.08	-100.00%
580313	Adquisicion de bienes y servici	3,067.08	0.00	3,067.08	-100.00%
5890	GASTOS DIVERSOS	78,905,519.87	7,394.00	78,898,125.87	-99.99%
589003	Impuestos asumidos	387,729.22	0.00	387,729.22	-100.00%
589015	Margen en la comercializaci	78,278,825.29	0.00	78,278,825.29	-100.00%
589025	Multas y sanciones	228,000.00	0.00	228,000.00	-100.00%
589090	Otros gastos diversos	10,965.36	7,394.00	3,571.36	-32.57%

UTILIDAD DEL ACUMULADA AÑO:

96,667,481.52

3,517,296,064.97

-420,628,583.45

-97.25 %

SISTEMA UNIVERSITARIO DEL EJE CAFETERO - SUEJI

Nit: 816,004,907 - 3

UNIVERSIDAD TECNOLÓGICA DE PEREIRA ED 13

PEREIRA

3212221



ESTADO DE PERDIDAS Y GANANCIAS




CENTRO DE COSTO: ----- Todos -----

NPag:

3

14/03/2024 09:45:27 AM

Comparativo entre : Noviembre de 2022 y : Noviembre de 2023

Cuenta	Nombre de la cuenta	Noviembre de 2022	Noviembre de 2023	Diferencia	Variación %
	 DIEGO MAURICIO ARIAS ARANGO DIRECTOR EJECUTIVO	 REYNALDO ARTEAGA PELAEZ T.P. 259999-T CONTADOR	 HECTOR JAIME CORREA PINZÓN T.P. 9388-T REVISOR FISCAL EN REPRESENTACION DE C&A SAS RIP 985		