

SUEJE SISTEMA UNIVERSITARIO DEL EJE CAFETERO

Nit: 816,004,907 - 3

UNIVERSIDAD TECNOLÓGICA DE PEREIRA ED 13
PEREIRA
3212221



BALANCE GENERAL

Comparativo entre : Junio de 2022 y : Junio de 2023

28/07/2023 10:06:45 AM

Cuenta	Nombre de la cuenta	Junio de 2022	Junio de 2023	Diferencia	Variacion %
ACTIVO					
1	1 - Activo	6,602,611,906.73	5,929,673,665.85	672,938,240.88	-10 %
11	EFFECTIVO Y EQUIVALENT	5,477,530,788.96	965,208,899.33	4,512,321,889.63	-82 %
1105	CAJA	500,000.00	600,000.00	-100,000.00	20 %
110501	CAJA PRINCIPAL	0.00	0.00	0.00	0 %
11050101	Caja efectivo	0.00	0.00	0.00	0 %
11050102	Caja titulos valores	0.00	0.00	0.00	0 %
110502	CAJAS MENORES	500,000.00	600,000.00	-100,000.00	20 %
11050201	Caja menor administración Pere	500,000.00	600,000.00	-100,000.00	20 %
1110	DEPOSITOS EN INSTITUCI	5,440,571,884.12	928,080,186.67	4,512,491,697.45	-83 %
111005	Cuenta corriente	0.00	0.00	0.00	-100 %
11100502	GNB SUDAMERIS CTAS CT	0.00	0.00	0.00	-100 %
1110050201	601-00314-8 CT 21112007-137	0.00	0.00	0.00	-100 %
111006	CUENTA DE AHORRO	5,440,571,884.12	928,080,186.67	4,512,491,697.45	-83 %
11100602	Banco GNB Sudameris	5,346,538,365.40	900,890,142.95	4,445,648,222.45	-83 %
1110060201	96010018110 CV 162-2019 MI	467,938.65	477,297.36	-9,358.71	2 %
1110060205	96010027920 ADMINISTRAC	0.00	0.00	0.00	0 %
1110060207	96010041280 ADMINSTRACI	0.00	0.00	0.00	-100 %
1110060209	96010049780 SUEJE RECURS	0.00	0.00	0.00	0 %
1110060211	96010053480 CTI 2960 2016 A	0.00	0.00	0.00	0 %
1110060213	96010061760 CI 329-2019 CEI	0.00	0.00	0.00	0 %
1110060214	96010056200 CI 1675 OBSER	303,583,747.15	56,866,389.20	246,717,357.95	-81 %
1110060215	96010063700 CI 937-2019 AN	0.00	0.00	0.00	0 %
1110060216	96010065660 CI 714-2019 AN	52,750,774.56	0.00	52,750,774.56	-100 %
1110060217	96010067870 CI 894-2020-AN	0.00	0.00	0.00	0 %
1110060218	86010068180-CA BIOS	0.00	0.00	0.00	0 %
1110060220	96010042080 CIT NO.10-100-	101,273,871.46	12,178,539.21	89,095,332.25	-88 %
1110060221	96010050900 CI 041119 2016	0.00	0.00	0.00	0 %
1110060222	96010069430-CI-GGC 151-20	0.00	0.00	0.00	0 %
1110060223	96010069550 - CI 7952020 - A	0.00	0.00	0.00	0 %
1110060224	96010069490 - CI-020-2020 D	0.00	0.00	0.00	0 %
1110060225	96010035700 CONV 963 GOB	0.00	0.00	0.00	0 %
1110060226	96010069900 CI 1261-2021-AI	452,599,718.98	0.00	452,599,718.98	-100 %
1110060228	96010070080-DEFENSORIA I	5,701,504.38	232,984.87	5,468,519.51	-96 %
1110060229	96010070260-COMPUTADOR	0.00	0.00	0.00	0 %
1110060230	96010070090 D°2-CI-DDC-15	0.00	0.00	0.00	0 %
1110060231	96010070840-CI-2694337-202	1,242,921.59	0.00	1,242,921.59	-100 %
1110060232	96010070870 CI 4465-2021-M	0.00	0.00	0.00	0 %
1110060233	96010071020 CI 3178-2021-M	0.00	0.00	0.00	0 %
1110060234	96010071600 96010071600 CI	0.00	0.00	0.00	0 %
1110060235	96010072960 COMPUTADOR	61,349,878.89	0.00	61,349,878.89	-100 %
1110060236	96010019220 CV 2616 INVIA:	4,334,385,488.76	559,844,769.88	3,774,540,718.88	-87 %
1110060237	96010019250 CV 3615 INVIA:	15,493,730.37	15,803,603.60	-309,873.23	2 %

SUEJE SISTEMA UNIVERSITARIO DEL EJE CAFETERO

Nit: 816,004,907 - 3

UNIVERSIDAD TECNOLÓGICA DE PEREIRA ED 13
PEREIRA
3212221



BALANCE GENERAL

Comparativo entre : Junio de 2022 y : Junio de 2023

28/07/2023 10:06:45 AM

Cuenta	Nombre de la cuenta	Junio de 2022	Junio de 2023	Diferencia	Variacion %
1110060238	96010023400 CV 0321 DE 20C	17,688,790.61	18,042,564.83	-353,774.22	2 %
1110060239	96010074840 CI 3749-2022 M	0.00	0.00	0.00	0 %
1110060240	96010075290 CI 307-2022 MU	0.00	0.00	0.00	0 %
1110060241	96010075230 CI-5016981-2022	0.00	0.00	0.00	0 %
1110060242	96010074900 CI No. 56.22 - C	0.00	0.00	0.00	0 %
1110060243	96010075460 CI 16092022-142	0.00	36,971,147.67	-36,971,147.67	0 %
1110060244	96010076900 COMPUTADOR	0.00	194,135,681.60	-194,135,681.60	0 %
1110060245	96010077070 CT 6521 DE 202	0.00	6,337,164.73	-6,337,164.73	0 %
11100603	Otros Bancos	94,033,518.72	27,190,043.72	66,843,475.00	-71 %
1110060301	4469687 HELM BANK CP 001	3,006,071.24	3,006,071.24	0.00	0 %
1110060302	703124891 BBVA ADMINISTRACI	83,968.48	83,968.48	0.00	0 %
1110060303	2186289 FAVI ADMINISTRACI	90,943,479.00	24,100,004.00	66,843,475.00	-74 %
1110060304	2186198 FAVI TPC- FILAPP 00	0.00	0.00	0.00	0 %
1110060305	24078794025 CAJA SOCIAL C	0.00	0.00	0.00	0 %
1132	EFFECTIVO DE USO RESTR	36,458,904.84	36,528,712.66	-69,807.82	0 %
113210	Depositos en Instituciones Finan	36,458,904.84	36,528,712.66	-69,807.82	0 %
11321001	17844750271 ADMINISTRACI	0.01	0.01	0.00	0 %
11321002	17867596397 RUDECOLOMB	0.01	0.01	0.00	0 %
11321003	17830818693 ADMINISTRACI	63,472.01	63,472.01	0.00	0 %
11321004	17846945725 AHORR CV 361	32,758,133.31	32,790,905.96	-32,772.65	0 %
11321005	17833311077 CV 012 ITSA 20	10,758.89	10,762.54	-3.65	0 %
11321006	17846803017 CV CANTAGAL	70,487.60	70,520.45	-32.85	0 %
11321007	17846896929 CV 030 INGEOM	12,513.31	12,516.96	-3.65	0 %
11321008	17854727541 CVI 2616 INVIA	872,357.89	872,792.24	-434.35	0 %
11321009	17855573849 CI 124 URRAO	13,049.75	13,053.40	-3.65	0 %
11321010	17855082675 CVI 315 MININ	11,045.33	11,048.98	-3.65	0 %
11321011	17855430479 EBEJICO INFR	22,175.43	22,186.38	-10.95	0 %
11321012	17856264076 CV 021 ICBF AS	14,885.71	14,893.01	-7.30	0 %
11321013	17855443554 AE 031 INGEOM	21,944.47	21,955.42	-10.95	0 %
11321014	17863782554 CTI 501 CAM R	50,828.72	50,850.62	-21.90	0 %
11321015	17865383592 CT 1961 SEDBC	16,676.01	16,683.93	-7.92	0 %
11321016	17865383720 CT 1961 SEDBC	12,069.06	12,072.71	-3.65	0 %
11321017	17865417276 CV 093 ICBF H	25,445.07	25,456.02	-10.95	0 %
11321018	17866133972 CVI 043 ICBF 2	17,207.48	17,214.78	-7.30	0 %
11321019	17868091126 CTI 042011 GOE	15,653.22	15,660.52	-7.30	0 %
11321020	24169503521 CTI 06 MOSQU	12,754.23	12,757.88	-3.65	0 %
11321021	24173486541 CV FUNDACIO	629,195.12	629,509.02	-313.90	0 %
11321024	96010019220 CV 2616 INVIA	0.00	0.00	0.00	0 %
11321025	96010019250 CV 3615 INVIA	0.00	0.00	0.00	0 %
11321026	96010023400 CV 0321 DE 20C	0.00	0.00	0.00	0 %
11321027	96010035700 CONV 963 GOB	0.00	0.00	0.00	0 %
11321028	96010042080 CPS ICFES 291	0.00	0.00	0.00	0 %
11321029	96010050900 CI 041119 2016	0.00	0.00	0.00	0 %
11321030	24076036482 CAJA SOCIAL-	0.00	0.00	0.00	0 %
11321031	24078794025 CAJA SOCIAL C	0.00	0.00	0.00	0 %

SUEJE SISTEMA UNIVERSITARIO DEL EJE CAFETERO

Nit: 816,004,907 - 3

UNIVERSIDAD TECNOLÓGICA DE PEREIRA ED 13
PEREIRA
3212221



BALANCE GENERAL

Comparativo entre : Junio de 2022 y : Junio de 2023

28/07/2023 10:06:45 AM

Cuenta	Nombre de la cuenta	Junio de 2022	Junio de 2023	Diferencia	Variacion %
11321032	2186289 FAVI ADMINISTRAC	0.00	0.00	0.00	0 %
11321033	2186198 FAVI TPC-FIIAPP 00	0.00	0.00	0.00	0 %
11321034	403008 CDT FAVI	0.00	0.00	0.00	0 %
11321035	2186289 FAVI ADMINISTRAC	0.00	0.00	0.00	0 %
11321036	601-00314-8 CT 21112007-137	1,595.12	1,609.72	-14.60	1 %
11321037	96010027920 ADMINISTRAC	244,845.37	249,742.27	-4,896.90	2 %
11321038	96010041280 ADMINSTRACI	910,779.57	928,995.10	-18,215.53	2 %
11321039	96010035700 CONV 963 GOB	651,032.15	664,052.72	-13,020.57	2 %
12	INVERSIONES E INSTRUM	417,480,683.40	4,112,832,727.93	-3,695,352,044.53	885 %
1222	INVERSIONES DE ADMINI	405,933,063.40	4,100,125,107.93	-3,694,192,044.53	910 %
122209	CERTIFICADOS DE DEPOSIT	0.00	4,100,000,000.00	-4,100,000,000.00	0 %
12220901	100025910 - CDT SUDAMERI	0.00	300,000,000.00	-300,000,000.00	0 %
12220902	100027621 - CDT SUDAMERI	0.00	3,800,000,000.00	-3,800,000,000.00	0 %
122218	Fondos de inversion colectiva	405,933,063.40	125,107.93	405,807,955.47	-100 %
12221801	17802000974 ADMINISTRAC	2,822,527.29	0.00	2,822,527.29	-100 %
12221802	17802001099 ADMINISTRAC	2,985,428.18	0.00	2,985,428.18	-100 %
12221803	0011203 ENCARGO FIDUPEI	125,107.93	125,107.93	0.00	0 %
12221804	100025910 - CDT SUDAMERI	400,000,000.00	0.00	400,000,000.00	-100 %
1223	INVERSIONES DE ADMINI	0.00	0.00	0.00	0 %
122302	CERTIFICADOS DE DEPOSIT	0.00	0.00	0.00	0 %
12230201	403008 CDT FAVI	0.00	0.00	0.00	0 %
1224	INVERSIONES DE ADMINI	7,337,620.00	8,497,620.00	-1,160,000.00	16 %
122419	Aportes sociales en entidades de	7,337,620.00	8,497,620.00	-1,160,000.00	16 %
12241901	Cooperativa FAVI UTP	7,337,620.00	8,497,620.00	-1,160,000.00	16 %
1227	INVERSIONES EN CONTR	4,210,000.00	4,210,000.00	0.00	0 %
122701	Bonos y títulos emitidos por el :	3,210,000.00	3,210,000.00	0.00	0 %
12270102	Corporacion IPS universitaria	3,210,000.00	3,210,000.00	0.00	0 %
122704	Sociedades de economia mixta	1,000,000.00	1,000,000.00	0.00	0 %
12270401	Arquimedes S.A.	1,000,000.00	1,000,000.00	0.00	0 %
13	CUENTAS POR COBRAR	270,708,197.42	462,991,431.19	-192,283,233.77	71 %
1317	PRESTACION DE SERVICIO	215,356,981.38	407,640,215.15	-192,283,233.77	89 %
131719	ADMINISTRACION DE PRO	215,356,981.38	407,640,215.15	-192,283,233.77	89 %
13171901	Administracion de proyectos	203,356,980.38	345,853,446.55	-142,496,466.17	70 %
13171903	Administracion de proyectos	12,000,001.00	61,786,768.60	-49,786,767.60	415 %
1384	OTRAS CUENTAS POR CO	12,881,059.00	12,881,059.00	0.00	0 %
138426	Depositos judiciales	12,881,059.00	12,881,059.00	0.00	0 %
138490	OTROS DEUDORES	0.00	0.00	0.00	0 %
13849001	CUENTAS POR COBRAR RE	154,185,325.70	109,528,058.48	44,657,267.22	-29 %
1384900103	CC 473 CT 1961 SED BOGOT	33,265,829.00	0.00	33,265,829.00	-100 %
1384900105	CC 555 CPS 271 2016 ICFES	0.00	0.00	0.00	0 %
1384900127	CC 565 CIT NO. 10-100-15.4-(0.00	201,765.00	-201,765.00	0 %
1384900129	CC 573 CI-3871801-2020-AN1	0.00	0.00	0.00	0 %
1384900135	CC 577 CI 1261 - 2021 - A N T	0.00	0.00	0.00	0 %
1384900137	CC 580 CI - CD - 402-2021 DE	16,348,721.47	11,252,957.59	5,095,763.88	-31 %
1384900140	CC 581 CI-2694337-2021 COM	84,585.09	0.00	84,585.09	-100 %

SUEJE SISTEMA UNIVERSITARIO DEL EJE CAFETERO

Nit: 816,004,907 - 3

UNIVERSIDAD TECNOLÓGICA DE PEREIRA ED 13
PEREIRA
3212221



BALANCE GENERAL

Comparativo entre : Junio de 2022 y : Junio de 2023

28/07/2023 10:06:45 AM

Cuenta	Nombre de la cuenta	Junio de 2022	Junio de 2023	Diferencia	Variacion %
1384900145	CC 585 CI No. 23-22 COMPU	57,170,000.00	0.00	57,170,000.00	-100 %
1384900150	CC 590 CI 16092022-1423 GO	0.00	1,561,739.00	-1,561,739.00	0 %
1384900151	CC 0101 CI No.19-23 COMPU	0.00	25,078,069.00	-25,078,069.00	0 %
1384900152	CC 0102 CT 6521 DE 2023 UT	0.00	22,231,259.00	-22,231,259.00	0 %
1384900153	CC 0103 CT-3716-ALCALDÍA	0.00	20,071.00	-20,071.00	0 %
1384900154	CC 0106 ALC GIRARDOT CI	0.00	3,992,000.00	-3,992,000.00	0 %
1384900190	CC 001 ADMINISTRACION	47,316,190.14	45,190,197.89	2,125,992.25	-4 %
13849002	CUENTAS POR PAGAR RECI	-154,185,325.70	-109,528,058.48	-44,657,267.22	-29 %
1384900202	CC 391 CV 2616 INVIAS - 200	-45,190,197.89	-45,190,197.89	0.00	0 %
1384900218	CC 560 CT DIPLOMADO INC	-1,785,419.91	0.00	-1,785,419.91	-100 %
1384900229	CC 570 CI 714-2019 A N H	-25,997.00	0.00	-25,997.00	-100 %
1384900232	CC-574-CI-GGC 151-2020 - IC	-5,600.00	0.00	-5,600.00	-100 %
1384900236	CC 577 CI 1261 - 2021 - A N T	-308,975.34	0.00	-308,975.34	-100 %
1384900290	CC 001 ADMINISTRACION	-106,869,135.56	-64,337,860.59	-42,531,274.97	-40 %
1385	CUENTAS POR COBRAR D	42,470,157.04	42,470,157.04	0.00	0 %
138502	Prestación de servicios	42,470,157.04	42,470,157.04	0.00	0 %
15	INVENTARIOS	16,557,304.00	16,557,304.00	0.00	0 %
1505	BIENES PRODUCIDOS	16,557,304.00	16,557,304.00	0.00	0 %
150506	IMPRESOS Y PUBLICACION	16,557,304.00	16,557,304.00	0.00	0 %
15050601	Libro a duras penas la vida	3,960,000.00	3,960,000.00	0.00	0 %
15050602	Libro carmelina soto	5,036,000.00	5,036,000.00	0.00	0 %
15050604	Libro el valle de las cañas gord	2,413,680.00	2,413,680.00	0.00	0 %
15050605	Libro erotema del adanida	5,147,624.00	5,147,624.00	0.00	0 %
16	PROPIEDADES PLANTA Y	38,630,016.00	26,282,970.00	12,347,046.00	-32 %
1665	MUEBLES ENSERES Y EQ	5,581,500.00	5,581,500.00	0.00	0 %
166501	Muebles y enseres	5,581,500.00	5,581,500.00	0.00	0 %
1670	EQUIPO DE COMUNICACI	82,083,244.00	83,727,144.00	-1,643,900.00	2 %
167001	Equipo de comunicación	9,273,579.00	9,273,579.00	0.00	0 %
167002	Equipo de computación	72,809,665.00	74,453,565.00	-1,643,900.00	2 %
1685	DEPRECIACION ACUMUL	-49,034,728.00	-63,025,674.00	13,990,946.00	29 %
168506	Muebles. enseres y equipo de o	-1,064,167.00	-1,229,075.00	164,908.00	15 %
168507	Equipos de comunicación y con	-47,970,561.00	-61,796,599.00	13,826,038.00	29 %
19	OTROS ACTIVOS	381,704,916.95	345,800,333.40	35,904,583.55	-9 %
1906	AVANCES Y ANTICIPOS EN	136,490,717.75	110,726,765.40	25,763,952.35	-19 %
190601	Anticipos sobre convenios y act	70,619,216.40	70,619,216.40	0.00	0 %
190604	Anticipos para adquisición de b	8,548,397.00	8,548,397.00	0.00	0 %
190690	Otros avances y anticipos	57,323,104.35	31,559,152.00	25,763,952.35	-45 %
1909	DEPOSITOS ENTREGADOS	245,214,199.20	235,073,568.00	10,140,631.20	-4 %
190903	Embargos judiciales	245,214,199.20	235,073,568.00	10,140,631.20	-4 %
1970	ACTIVOS INTANGIBLES	15,751,952.00	16,431,952.00	-680,000.00	4 %
197007	Licencias	15,751,952.00	16,431,952.00	-680,000.00	4 %
1975	AMORTIZACIÓN ACUMUL	-15,751,952.00	-16,431,952.00	680,000.00	4 %
197507	Licencias	-15,751,952.00	-16,431,952.00	680,000.00	4 %
	TOTAL ACTIVOS	6,602,611,906.73	5,929,673,665.85	672,938,240.88	11 %

SUEJE SISTEMA UNIVERSITARIO DEL EJE CAFETERO

Nit: 816,004,907 - 3

UNIVERSIDAD TECNOLÓGICA DE PEREIRA ED 13
PEREIRA
3212221



BALANCE GENERAL

Comparativo entre : Junio de 2022 y : Junio de 2023

28/07/2023 10:06:45 AM

Cuenta	Nombre de la cuenta	Junio de 2022	Junio de 2023	Diferencia	Variacion %
PASIVO					
2	2 - Pasivo	-5,456,589,061.22	-5,118,273,691.33	-338,315,369.89	-6 %
24	CUENTAS POR PAGAR	-1,446,264,011.72	-1,641,951,664.36	195,687,652.64	14 %
2407	RECAUDO A FAVOR DE TE	-1,307,385,289.31	-1,320,158,232.61	12,772,943.30	1 %
240726	Rendimientos financieros	-1,307,385,289.31	-1,320,158,232.61	12,772,943.30	1 %
2436	RETENCION EN LA FUENTE	-54,233,887.25	-28,127,077.00	-26,106,810.25	-48 %
243603	Honorarios	-20,411,060.00	-5,593,342.00	-14,817,718.00	-73 %
24360301	Honorarios 10%	-2,512,009.00	-44,778.00	-2,467,231.00	-98 %
24360302	Honorarios ley 1819 2016	-4,060,000.00	-5,325,000.00	1,265,000.00	31 %
24360303	Honorarios 11%	-13,813,665.00	-201,256.00	-13,612,409.00	-99 %
24360304	Honorarios 3.5%	-25,386.00	-22,308.00	-3,078.00	-12 %
24360305	Honorarios 2%	0.00	0.00	0.00	0 %
243604	Comisiones	-40,086.00	-7,557.00	-32,529.00	-81 %
24360401	Comisiones del 11%	-40,086.00	-7,557.00	-32,529.00	-81 %
243605	SERVICIOS	-3,978,121.00	-8,690,361.00	4,712,240.00	118 %
24360501	Servicio 3.5%	-2,912,798.00	-87,224.00	-2,825,574.00	-97 %
24360502	Servicios 4%	-1,008,403.00	-8,603,137.00	7,594,734.00	753 %
24360503	Servicios 6%	-47,820.00	0.00	-47,820.00	-100 %
24360504	Servicios 1%	-9,100.00	0.00	-9,100.00	-100 %
24360505	Servicios 2%	0.00	0.00	0.00	0 %
243606	Arrendamientos	-421,613.00	-68,412.00	-353,201.00	-84 %
24360601	Arrendamientos 3.5%	-146,175.00	-61,961.00	-84,214.00	-58 %
24360602	Arrendamientos 4%	-275,438.00	-6,451.00	-268,987.00	-98 %
243608	Compras	-6,075,031.00	0.00	-6,075,031.00	-100 %
24360801	Compras 2.5%	-6,031,281.00	0.00	-6,031,281.00	-100 %
24360802	Compras 3.5%	-43,750.00	0.00	-43,750.00	-100 %
24360803	Compras 1.5%	0.00	0.00	0.00	0 %
243615	Salarios y pagos laborales	-748,608.00	-1,305,000.00	556,392.00	74 %
243625	IMPUESTO A LAS VENTAS F	-11,882,128.75	-6,227,999.00	-5,654,129.75	-48 %
24362501	Regimen Comun 15%	-11,882,128.75	-6,227,999.00	-5,654,129.75	-48 %
243627	RETENCION DE IMPUESTO	-10,677,239.50	-6,234,406.00	-4,442,833.50	-42 %
24362701	PEREIRA	-96,090.00	-339,999.00	243,909.00	254 %
2436270101	Tarifa del 10 x mil	-41,199.00	-167,271.00	126,072.00	306 %
2436270105	Tarifa del 7 x mil	0.00	0.00	0.00	0 %
2436270106	Tarifa del 7.5 x mil	-9,375.00	0.00	-9,375.00	-100 %
2436270107	Tarifa del 6 x mil	0.00	0.00	0.00	0 %
2436270110	Tarifa del 2 x mil	-45,516.00	-172,728.00	127,212.00	279 %
24362702	BOGOTA	-10,581,149.50	-5,894,407.00	-4,686,742.50	-44 %
2436270201	Tarifa del 9.66 x mil	-3,110,900.00	-3,074,628.00	-36,272.00	-1 %
2436270202	Tarifa del 13.8 x mil	-8,214.00	-7,314.00	-900.00	-11 %
2436270203	Tarifa del 6.9 x mil	-0.50	0.00	-0.50	-100 %
2436270204	Tarifa del 11.04 x mil	-44,665.00	-1,887,291.00	1,842,626.00	4125 %
2436270205	Tarifa del 4.14 x mil	-7,616.00	0.00	-7,616.00	-100 %

SUEJE SISTEMA UNIVERSITARIO DEL EJE CAFETERO

Nit: 816,004,907 - 3

UNIVERSIDAD TECNOLÓGICA DE PEREIRA ED 13
PEREIRA
3212221



BALANCE GENERAL

Comparativo entre : Junio de 2022 y : Junio de 2023

28/07/2023 10:06:45 AM

Cuenta	Nombre de la cuenta	Junio de 2022	Junio de 2023	Diferencia	Variacion %
2436270206	Tarifa 8.66 x mil	-7,409,754.00	-925,174.00	-6,484,580.00	-88 %
24362703	SOACHA	0.00	0.00	0.00	0 %
2436270301	Tarifa del 10 x mil	0.00	0.00	0.00	0 %
2436270302	Tarifa del 4 x mil	0.00	0.00	0.00	0 %
2436270303	Tarifa del 6 x mil	0.00	0.00	0.00	0 %
24362704	SANTUARIO	0.00	0.00	0.00	0 %
2436270401	Tarifa del 10 x mil	0.00	0.00	0.00	0 %
24362705	TENJO	0.00	0.00	0.00	0 %
2436270502	Tarifa del 7 x mil	0.00	0.00	0.00	0 %
243690	OTRAS RETENCIONES	0.00	0.00	0.00	0 %
24369002	Otros ingresos tributarios no de	0.00	0.00	0.00	0 %
2440	IMPUESTOS CONTRIBUCI	0.00	0.00	0.00	0 %
244004	Impuesto de industria y comerc:	0.00	0.00	0.00	0 %
24400401	PEREIRA	0.00	0.00	0.00	0 %
2440040101	Tarifa del 10 x mil	0.00	0.00	0.00	0 %
2440040102	Tarifa del 9 x mil	0.00	0.00	0.00	0 %
2440040103	Tarifa del 8 x mil	0.00	0.00	0.00	0 %
2440040104	Tarifa del 11.04 x mil	0.00	0.00	0.00	0 %
2440040105	Tarifa del 7 x mil	0.00	0.00	0.00	0 %
2440040106	Tarifa del 7.5 x mil	0.00	0.00	0.00	0 %
2440040107	Tarifa del 6 x mil	0.00	0.00	0.00	0 %
2440040108	Tarifa de 4 x mil	0.00	0.00	0.00	0 %
2440040109	Tarifa del 4.7 x mil	0.00	0.00	0.00	0 %
2440040110	Tarifa del 2 x mil	0.00	0.00	0.00	0 %
24400402	BOGOTA	0.00	0.00	0.00	0 %
2440040201	Tarifa del 9.66 x mil	0.00	0.00	0.00	0 %
2440040202	Tarifa del 13.8 x mil	0.00	0.00	0.00	0 %
2440040203	Tarifa del 6.9 x mil	0.00	0.00	0.00	0 %
2440040204	Tarifa del 11.04 x mil	0.00	0.00	0.00	0 %
2440040205	Tarifa del 4.14 x mil	0.00	0.00	0.00	0 %
2490	OTRAS CUENTAS POR PAC	-84,644,835.16	-293,666,354.75	209,021,519.59	247 %
249027	Viaticos y Gastos de viaje	-1,413,100.00	-1,527,443.00	114,343.00	8 %
249028	Seguros	0.00	-6,642,088.00	6,642,088.00	0 %
249040	Otros	-19,128,001.42	-161,839,906.75	142,711,905.33	746 %
249050	Aportes al ICBF - SENA	0.00	0.00	0.00	0 %
249051	Servicios Públicos	-3,800.74	0.00	-3,800.74	-100 %
249054	Honorarios	-64,060,287.00	-4,899,408.00	-59,160,879.00	-92 %
249058	Arrendamientos	-39,646.00	0.00	-39,646.00	-100 %
249060	Obligaciones a cargo en acurdo	0.00	-118,757,509.00	118,757,509.00	0 %
25	BENEFICIOS A LOS EMPLI	-24,288,207.00	-25,562,596.00	1,274,389.00	5 %
2511	BENEFICIOS A LOS EMPLI	-24,288,207.00	-25,562,596.00	1,274,389.00	5 %
251101	Nomina Por Pagar	0.00	0.00	0.00	0 %
251102	Cesantias	-12,260,014.00	-15,150,008.00	2,889,994.00	24 %
251103	Intereses a las Cesantias	-1,308,084.00	-1,616,859.00	308,775.00	24 %
251104	Vacaciones	-10,720,109.00	-8,795,729.00	-1,924,380.00	-18 %

SUEJE SISTEMA UNIVERSITARIO DEL EJE CAFETERO

Nit: 816,004,907 - 3

UNIVERSIDAD TECNOLÓGICA DE PEREIRA ED 13
PEREIRA
3212221



BALANCE GENERAL

Comparativo entre : Junio de 2022 y : Junio de 2023

28/07/2023 10:06:45 AM

Cuenta	Nombre de la cuenta	Junio de 2022	Junio de 2023	Diferencia	Variacion %
251105	Prima de servicios	0.00	0.00	0.00	0 %
251111	Aportes Riesgos Profesionales	0.00	0.00	0.00	0 %
251122	Aportes a fondos pensionales	0.00	0.00	0.00	0 %
251123	Aportes en seguridad social a s	0.00	0.00	0.00	0 %
251124	Aporte a CCF	0.00	0.00	0.00	0 %
27	PROVISIONES	-176,018,380.00	-76,396,335.00	-99,622,045.00	-57 %
2701	LITIGIOS Y DEMANDAS	-176,018,380.00	-76,396,335.00	-99,622,045.00	-57 %
270101	Civiles	-30,000,000.00	-10,000,000.00	-20,000,000.00	-67 %
270103	ACREEDORES	-146,018,380.00	-66,396,335.00	-79,622,045.00	-55 %
29	OTROS PASIVOS	-3,810,018,462.50	-3,374,363,095.97	-435,655,366.53	-11 %
2902	RECURSOS RECIBIDOS EN	-3,810,018,462.50	-3,374,363,095.97	-435,655,366.53	-11 %
290201	EN ADMINISTRACION	-3,810,018,462.50	-3,374,363,095.97	-435,655,366.53	-11 %
29020101	ANTICIPOS Y AVANCES REC	-43,320,039,119.77	-24,239,533,188.16	-19,080,505,931.61	-44 %
2902010101	Sobre contratos	-43,316,610,958.00	-24,240,833,691.60	-19,075,777,266.40	-44 %
2902010102	Rendimientos financieros	-439,644.34	0.00	-439,644.34	-100 %
2902010107	Reintegros al convenio	1,301,628.00	1,301,628.00	0.00	0 %
2902010112	Reintegro costos y gastos	-4,289,551.00	0.00	-4,289,551.00	-100 %
2902010113	Ajuste al peso	-594.43	-1,124.56	530.13	89 %
29020102	GASTOS SOBRE CONTRATC	39,510,020,657.27	20,865,170,092.19	18,644,850,565.08	-47 %
2902010201	Sueldos y salarios	114,399,999.00	114,399,999.00	0.00	0 %
2902010202	Auxilio de transporte	1,858,339.00	1,858,339.00	0.00	0 %
2902010203	Cesantías	9,862,602.00	9,862,602.00	0.00	0 %
2902010204	Intereses sobre cesantías	765,730.00	765,730.00	0.00	0 %
2902010205	Prima de servicios	9,860,995.00	9,860,995.00	0.00	0 %
2902010206	Vacaciones	4,774,200.00	4,774,200.00	0.00	0 %
2902010209	Aportes a ICBF - SENA - CCF	10,036,700.00	10,036,700.00	0.00	0 %
2902010210	Cotizacion a seguridad social et	9,265,300.00	9,265,300.00	0.00	0 %
2902010211	Cotizacion a riesgos profesiona	559,100.00	559,100.00	0.00	0 %
2902010212	Cotizacion a entidades administ	13,080,100.00	13,080,100.00	0.00	0 %
2902010214	Honorarios	11,191,674,059.53	5,120,583,548.00	6,071,090,511.53	-54 %
2902010215	Servicios	7,136,898,725.00	5,234,955,696.37	1,901,943,028.63	-27 %
2902010216	Diferencia en cambio	0.00	3,050.63	-3,050.63	0 %
2902010230	Contribuciones imputadas	899,999.00	899,999.00	0.00	0 %
2902010231	Contribuciones efectivas	1,312,000.00	1,312,000.00	0.00	0 %
2902010235	Comisiones	7,367,499,013.00	413,847,010.00	6,953,652,003.00	-94 %
2902010238	Materiales y suministros	138,097,816.00	99,735,278.00	38,362,538.00	-28 %
2902010241	Servicios públicos	36,445,799.00	36,376,112.00	69,687.00	0 %
2902010242	Arrendamiento	882,889,668.00	44,782,171.00	838,107,497.00	-95 %
2902010243	Viáticos y gastos de viaje	1,376,220,664.00	510,825,581.00	865,395,083.00	-63 %
2902010244	Publicidad y propaganda	0.00	0.00	0.00	0 %
2902010245	Impresos. publicaciones. suscrij	6,979,944,402.00	6,980,043,562.00	-99,160.00	0 %
2902010246	Fotocopias	79,018,683.00	78,853,683.00	165,000.00	0 %
2902010247	Comunicaciones y transporte	357,372,303.00	308,225,503.00	49,146,800.00	-14 %
2902010248	Seguros generales	24,398,220.00	0.00	24,398,220.00	-100 %
2902010255	Servicios de aseo. cafeteria. res	23,909,789.00	26,280,608.00	-2,370,819.00	10 %

SUEJE SISTEMA UNIVERSITARIO DEL EJE CAFETERO

Nit: 816,004,907 - 3

UNIVERSIDAD TECNOLÓGICA DE PEREIRA ED 13
PEREIRA
3212221



BALANCE GENERAL

Comparativo entre : Junio de 2022 y : Junio de 2023

28/07/2023 10:06:45 AM

Cuenta	Nombre de la cuenta	Junio de 2022	Junio de 2023	Diferencia	Variacion %
2902010258	Elementos de aseo. lavandería y	154,000.00	4,547,813.00	-4,393,813.00	2853 %
2902010267	Impuestos asumidos por impoc	6,352.00	203,092.00	-196,740.00	3097 %
2902010268	Impuestos asumidos por induco	26,010.00	26,010.00	0.00	0 %
2902010269	Impuestos asumidos por iva	1,003,551,153.47	501,223,292.00	502,327,861.47	-50 %
2902010270	Impuestos asumidos por retrefue	5,747,946.55	5,747,946.55	0.00	0 %
2902010271	Impuestos asumidos por otros c	760,000.00	760,000.00	0.00	0 %
2902010273	Pasajes Aereos	175,076,208.00	25,213,722.00	149,862,486.00	-86 %
2902010274	Taxis y buses	1,560,583.00	1,560,583.00	0.00	0 %
2902010277	Gastos asumidos por el conveni	5,721,938.15	5,721,938.15	0.00	0 %
2902010279	Gastos bancarios	20,570,705.37	19,348,663.64	1,222,041.73	-6 %
2902010280	Administracion	2,494,927,196.38	1,241,242,927.14	1,253,684,269.24	-50 %
2902010281	Compras para ejecucion de con	0.00	0.00	0.00	0 %
2902010282	Gravamen al movimientos finar	5,370,254.67	5,398,134.27	-27,879.60	1 %
2902010283	Estampillas	25,500,000.00	22,985,000.00	2,515,000.00	-10 %
2902010290	CC 554 MPIO ANSERMANUI	0.00	0.00	0.00	0 %
2902010295	Otros	4,104.15	4,103.44	0.71	0 %
	TOTAL PASIVOS	-5,456,589,061.22	-5,118,273,691.33	-338,315,369.89	7 %

PATRIMONIO

3	3 - Patrimonio	-1,096,193,055.04	-962,199,558.62	-133,993,496.42	-12 %
31	PATRIMONIO DE LAS ENT	-1,096,193,055.04	-962,199,558.62	-133,993,496.42	-12 %
3105	CAPITAL FISCAL	-5,000,000.00	-5,000,000.00	0.00	0 %
310506	Cuotas o partes de interés socia	-5,000,000.00	-5,000,000.00	0.00	0 %
3109	RESULTADO DE EJERCICI	-370,047,721.82	-370,047,721.82	0.00	0 %
310901	Utilidad o excedente acumulados	-370,047,721.82	-370,047,721.82	0.00	0 %
3114	RESERVA	-721,145,333.22	-587,151,836.80	-133,993,496.42	-19 %
311403	RESERVAS OCASIONALES	-321,145,333.22	-187,151,836.80	-133,993,496.42	-42 %
31140301	Reservas ocasionales	-1,521,802,269.56	-1,732,396,915.14	210,594,645.58	14 %
31140302	Iva asumido	12,983,749.00	25,946,025.00	-12,962,276.00	100 %
31140303	Impuesto al consumo	415,370.00	482,235.00	-66,865.00	16 %
31140304	Viaticos y gastos de viaje	51,889,776.00	74,260,500.00	-22,370,724.00	43 %
31140305	Comunicaciones y transporte	41,853,245.00	62,355,601.00	-20,502,356.00	49 %
31140306	Fotocopia	1,190,454.00	1,190,454.00	0.00	0 %
31140307	Pasajes aereos	29,699,697.00	30,410,997.00	-711,300.00	2 %
31140308	Comisiones	4,755,617.00	5,678,549.00	-922,932.00	19 %
31140309	Materiales y suministros	21,254,631.06	26,200,686.06	-4,946,055.00	23 %
31140310	Servicio de aseo, cafeteria y res	22,542,535.00	45,220,672.00	-22,678,137.00	101 %
31140311	Aportes a fondos pensionales	55,653,400.00	61,086,600.00	-5,433,200.00	10 %
31140312	Aportes a seguridad social	40,472,000.00	44,321,000.00	-3,849,000.00	10 %
31140313	Aportes a ICBF - SENA - CCF	25,814,286.00	25,814,286.00	0.00	0 %
31140314	Aportes a riesgos profesionales	2,487,415.00	2,724,315.00	-236,900.00	10 %
31140315	Salarios	474,514,363.00	519,784,430.00	-45,270,067.00	10 %

SUEJE SISTEMA UNIVERSITARIO DEL EJE CAFETERO

Nit: 816,004,907 - 3

UNIVERSIDAD TECNOLÓGICA DE PEREIRA ED 13
PEREIRA
3212221



BALANCE GENERAL

Comparativo entre : Junio de 2022 y : Junio de 2023

28/07/2023 10:06:45 AM

Cuenta	Nombre de la cuenta	Junio de 2022	Junio de 2023	Diferencia	Variacion %
31140316	Cesantias	34,063,339.00	42,917,847.00	-8,854,508.00	26 %
31140317	Intereses a las cesantias	3,472,264.00	3,853,011.00	-380,747.00	11 %
31140318	Vacaciones	21,708,754.00	26,139,279.00	-4,430,525.00	20 %
31140319	Prima de servicios	36,532,994.00	40,302,875.00	-3,769,881.00	10 %
31140321	otras imputaciones	0.00	400,000.00	-400,000.00	0 %
31140322	Auxilio de transporte	958,570.00	958,570.00	0.00	0 %
31140323	Mantenimiento	250,000.00	250,000.00	0.00	0 %
31140324	Impresos, publicaciones, suscrip	8,608,000.00	21,369,450.00	-12,761,450.00	148 %
31140325	Arrendamiento	51,456,472.00	67,440,079.00	-15,983,607.00	31 %
31140326	Correo, fletes	334,943.00	334,943.00	0.00	0 %
31140327	Servicios publicos	21,015,922.45	28,289,204.45	-7,273,282.00	35 %
31140328	Honorarios	188,600,414.00	202,300,414.00	-13,700,000.00	7 %
31140329	Servicios	30,017,684.39	108,671,305.39	-78,653,621.00	262 %
31140330	Comunicacion y transporte	1,310,836.00	1,310,836.00	0.00	0 %
31140331	Gastos legales	3,767,270.00	6,116,700.00	-2,349,430.00	62 %
31140332	Gastos bancarios	117,114.12	117,114.12	0.00	0 %
31140333	Gravamen al movimiento financ	19,102.32	19,102.32	0.00	0 %
31140334	Seguros generales	6,726,234.00	10,506,918.00	-3,780,684.00	56 %
31140336	Seguros generales	6,136,974.00	6,136,974.00	0.00	0 %
31140337	Adquisicion de bien e y servicio	33,511.00	33,511.00	0.00	0 %
31140338	Ajuste al peso	0.00	595.00	-595.00	0 %
31140339	Apoyo institucional	0.00	45,300,000.00	-45,300,000.00	0 %
31140340	Publicidad	0.00	7,000,000.00	-7,000,000.00	0 %
311405	Fondos Patrimoniales	-400,000,000.00	-400,000,000.00	0.00	0 %
	TOTAL PATRIMONIC	-1,096,193,055.04	-962,199,558.62	-133,993,496.42	14 %
	TOTAL	49,829,790.47	-150,799,584.10	100,629,374.57	-133 %

DIEGO MAURICIO ARIAS ARANGO

DIRECTOR EJECUTIVO

ROSA GONZALEZ ORTEGA

T.P. 134922-T

CONTADOR

OSCAR JAMES MEJIA DUQUE

T.P. 160002-T

REVISOR FISCAL

SUEJE SISTEMA UNIVERSITARIO DEL EJE CAFETERO

Nit: 816,004,907 - 3

UNIVERSIDAD TECNOLÓGICA DE PEREIRA ED 13
PEREIRA
3212221



ESTADO DE PERDIDAS Y GANANCIAS

CENTRO DE COSTO: ----- Todos -----

NPag:

1

28/07/2023 10:04:38 AM

Comparativo entre : Junio de 2022 y : Junio de 2023

Cuenta	Nombre de la cuenta	Junio de 2022	Junio de 2023	Diferencia	Variacion %
4	4 - Ingresos	-442,958,847.24	-1,238,119,254.81	795,160,407.57	179.51%
43	VENTA DE SERVICIOS	-428,259,132.88	-1,202,691,177.08	774,432,044.20	180.83%
4305	SERVICIOS EDUCATIVOS	-428,259,132.88	-1,075,974,473.08	647,715,340.20	151.24%
430550	SERVICIOS CONEXOS A LA	-428,259,132.88	-1,075,974,473.08	647,715,340.20	151.24%
43055001	Servicios conexos a la educaci	-428,259,132.88	-1,075,974,473.08	647,715,340.20	151.24%
4390	OTROS SERVICIOS	0.00	-126,716,704.00	126,716,704.00	0.00%
439022	Organizacion de eventos	0.00	-126,716,704.00	126,716,704.00	0.00%
48	OTROS INGRESOS	-14,699,714.36	-35,428,077.73	20,728,363.37	141.01%
4802	FINANCIEROS	-13,049,393.83	-29,282,854.03	16,233,460.20	124.40%
480201	Intereses sobre depositos en Ir	-13,049,393.83	-29,282,854.03	16,233,460.20	124.40%
48020101	Intereses sobre depósitos en el	-13,049,393.83	-29,282,854.03	16,233,460.20	124.40%
4808	INGRESOS DIVERSOS	-1,650,320.53	-6,145,223.70	4,494,903.17	272.37%
480826	Recuperaciones	-7,599.23	-43,579.20	35,979.97	473.47%
480828	Indemnizaciones	-1,639,250.00	-6,099,000.00	4,459,750.00	272.06%
480890	Otros ingresos diversos	-3,471.30	-2,644.50	-826.80	-23.82%
5	5 - Gastos	393,129,056.77	1,388,918,838.91	-995,789,782.14	253.30%
51	DE ADMINISTRACION Y O	313,560,897.60	1,381,318,397.35	-1,067,757,499.75	340.53%
5101	SUELDOS Y SALARIOS	64,222,081.00	167,404,772.00	-103,182,691.00	160.67%
510101	Sueldos al personal	63,074,099.00	165,563,200.00	-102,489,101.00	162.49%
510105	GASTOS DE REPRESENTA	413,704.00	0.00	413,704.00	-100.00%
510123	Auxilio de transporte	734,278.00	1,841,572.00	-1,107,294.00	150.80%
5102	CONTRIBUCIONES IMPUT	0.00	0.00	0.00	0.00%
510290	Otras imputaciones	0.00	0.00	0.00	0.00%
5103	CONTRIBUCIONES EFECT	17,743,890.00	42,320,754.00	-24,576,864.00	138.51%
510302	Aportes a CCF	5,966,100.00	7,778,900.00	-1,812,800.00	30.39%
510303	Cotización a Seguridad Social	5,362,800.00	14,422,784.00	-9,059,984.00	168.94%
510305	Cotizaciones a Riesgos Profes	328,300.00	861,900.00	-533,600.00	162.53%
510306	Cotizaciones a entidades admi	6,086,690.00	19,257,170.00	-13,170,480.00	216.38%
5104	APORTES SOBRE LA NOM	7,459,100.00	9,724,400.00	-2,265,300.00	30.37%
510401	Aportes al ICBF	4,475,300.00	5,834,500.00	-1,359,200.00	30.37%
510402	Aportes al Sena	2,983,800.00	3,889,900.00	-906,100.00	30.37%
5107	PRESTACIONES SOCIALES	25,357,514.00	40,205,205.00	-14,847,691.00	58.55%
510701	Vacaciones	6,183,732.00	7,988,499.00	-1,804,767.00	29.19%
510702	Cesantias	12,413,938.00	16,112,430.00	-3,698,492.00	29.79%
510703	Interes a la cesantias	1,418,738.00	1,762,214.00	-343,476.00	24.21%
510706	Prima de Servicios	5,341,106.00	14,342,062.00	-9,000,956.00	168.52%
5111	GENERALES	195,906,996.98	1,118,272,124.00	-922,365,127.02	470.82%
511114	Materiales y suministros	2,388,893.00	172,423,099.00	-170,034,206.00	7,117.70%

SUEJE SISTEMA UNIVERSITARIO DEL EJE CAFETERO

Nit: 816,004,907 - 3

UNIVERSIDAD TECNOLÓGICA DE PEREIRA ED 13
PEREIRA
3212221



ESTADO DE PERDIDAS Y GANANCIAS

CENTRO DE COSTO: ----- Todos -----

NPag:

2

28/07/2023 10:04:38 AM

Comparativo entre : Junio de 2022 y : Junio de 2023

Cuenta	Nombre de la cuenta	Junio de 2022	Junio de 2023	Diferencia	Variacion %
511117	Servicios Públicos	63,427.00	0.00	63,427.00	-100.00%
511118	Arrendamientos	0.00	4,961,275.00	-4,961,275.00	0.00%
511119	Viaticos y Gastos de viaje	6,759,114.00	12,663,860.00	-5,904,746.00	87.36%
511122	Fotocopias	55,000.00	0.00	55,000.00	-100.00%
511123	Comunicacion y transporte	2,068,789.00	10,462,300.00	-8,393,511.00	405.72%
511125	Seguros generales	70,000,822.00	12,792,592.00	57,208,230.00	-81.73%
511149	Servicios de aseo. cafeteria. re	179,259.00	6,715,200.00	-6,535,941.00	3,646.09%
511155	Elementos de aseo lavanderia	97,080.00	29,000.00	68,080.00	-70.13%
511164	GASTOS LEGALES	20,327,063.66	128,063,667.00	-107,736,603.34	530.02%
51116401	Impuesto al consumo	52,797.00	0.00	52,797.00	-100.00%
51116402	Iva	19,066,128.00	127,239,267.00	-108,173,139.00	567.36%
51116403	Gastos legales	1,207,999.00	824,400.00	383,599.00	-31.75%
51116404	Intereses de mora	139.66	0.00	139.66	-100.00%
511178	Comisiones	273,072.00	274,800.00	-1,728.00	0.63%
511179	Honorarios	88,867,374.00	284,811,334.00	-195,943,960.00	220.49%
511180	Servicios	4,826,411.32	485,074,997.00	-480,248,585.68	9,950.43%
511190	Otros gastos Generales	692.00	0.00	692.00	-100.00%
5120	IMPUESTOS CONTRIBUCI	2,871,315.62	3,391,142.35	-519,826.73	18.10%
512017	Intereses	79,889.97	1,407.99	78,481.98	-98.24%
512024	Gravamen a los movimientos :	2,791,425.65	2,832,934.36	-41,508.71	1.49%
512035	Estampillas	0.00	556,800.00	-556,800.00	0.00%
53	DETERIORO DEPRECIACI	8,333,637.00	6,668,992.00	1,664,645.00	-19.98%
5360	DEPRECIACION PROPIED	8,215,182.00	5,988,992.00	2,226,190.00	-27.10%
536006	Muebles. enseres y Equipos de	64,167.00	0.00	64,167.00	-100.00%
536007	Equipo de comunicación y Co	8,151,015.00	5,988,992.00	2,162,023.00	-26.52%
5366	AMORTIZACION DE INTA	118,455.00	680,000.00	-561,545.00	474.06%
536605	Licencias	118,455.00	680,000.00	-561,545.00	474.06%
58	OTROS GASTOS	71,234,522.17	931,449.56	70,303,072.61	-98.69%
5802	COMISIONES	939,560.55	926,597.56	12,962.99	-1.38%
580240	Comisiones y otros gastos ban	939,560.55	926,597.56	12,962.99	-1.38%
5803	AJUSTE POR DIFERENCIA	3,067.08	0.00	3,067.08	-100.00%
580313	Adquisicion de bienes y servici	3,067.08	0.00	3,067.08	-100.00%
5890	GASTOS DIVERSOS	70,291,894.54	4,852.00	70,287,042.54	-99.99%
589003	Impuestos asumidos	360,784.54	0.00	360,784.54	-100.00%
589015	Margen en la comercializacio	69,923,614.00	0.00	69,923,614.00	-100.00%
589090	Otros gastos diversos	7,496.00	4,852.00	2,644.00	-35.27%

UTILIDAD DEL ACUMULADA AÑO:

49,829,790.47

-150,799,584.10

200,629,374.57

-133.04 %

SUEJE SISTEMA UNIVERSITARIO DEL EJE CAFETERO

Nit: 816,004,907 - 3

UNIVERSIDAD TECNOLÓGICA DE PEREIRA ED 13

PEREIRA

3212221



ESTADO DE PERDIDAS Y GANANCIAS




CENTRO DE COSTO: ----- Todos -----

NPag:

3

28/07/2023 10:04:38 AM

Comparativo entre : Junio de 2022 y : Junio de 2023

Cuenta	Nombre de la cuenta	Junio de 2022	Junio de 2023	Diferencia	Variacion %
	 DIEGO MAURICIO ARIAS ARANGO DIRECTOR EJECUTIVO	 ROSA GONZALEZ ORTEGA T.P. 134922-T CONTADOR	 OSCAR JAMES MEJIA DUQUE T.P. 160002-T REVISOR FISCAL		