

SUEJE SISTEMA UNIVERSITARIO DEL EJE CAFETERO

Nit: 816,004,907 - 3

UNIVERSIDAD TECNOLÓGICA DE PEREIRA ED 13
PEREIRA
3212221



BALANCE GENERAL

Comparativo entre : Diciembre de 2020 y : Diciembre de 2021

16/03/2022 11:03:04 AM

Cuenta	Nombre de la cuenta	Diciembre de 2020	Diciembre de 2021	Diferencia	Variación %
ACTIVO					
1	1 - Activo	16,501,721,070.60	8,902,200,526.43	7,599,520,544.17	-46 %
11	EFFECTIVO Y EQUIVALENT	6,868,884,977.63	7,093,499,687.78	-224,614,710.15	3 %
1105	CAJA	0.00	0.00	0.00	0 %
110501	CAJA PRINCIPAL	0.00	0.00	0.00	0 %
110502	CAJAS MENORES	0.00	0.00	0.00	0 %
1110	DEPOSITOS EN INSTITUCI	2,458,970,765.53	2,710,751,860.81	-251,781,095.28	10 %
111005	Cuenta corriente	1,573.28	1,587.88	-14.60	1 %
111006	CUENTA DE AHORRO	2,458,969,192.25	2,710,750,272.93	-251,781,080.68	10 %
1132	EFFECTIVO DE USO RESTR	4,409,914,212.10	4,382,747,826.97	27,166,385.13	-1 %
113210	Depositos en Instituciones Fina	4,409,914,212.10	4,382,747,826.97	27,166,385.13	-1 %
12	INVERSIONES E INSTRUM	14,564,775.50	16,378,988.78	-1,814,213.28	12 %
1222	INVERSIONES DE ADMINI	0.00	5,831,368.78	-5,831,368.78	0 %
122218	Fondos de inversion colectiva	0.00	5,831,368.78	-5,831,368.78	0 %
1223	INVERSIONES DE ADMINI	5,803,484.50	0.00	5,803,484.50	-100 %
122302	CERTIFICADOS DE DEPOSIT	5,803,484.50	0.00	5,803,484.50	-100 %
1224	INVERSIONES DE ADMINI	4,551,291.00	6,337,620.00	-1,786,329.00	39 %
122419	Aportes sociales en entidades d	4,551,291.00	6,337,620.00	-1,786,329.00	39 %
1227	INVERSIONES EN CONTR	4,210,000.00	4,210,000.00	0.00	0 %
122701	Bonos y títulos emitidos por el :	3,210,000.00	3,210,000.00	0.00	0 %
122704	Sociedades de economia mixta	1,000,000.00	1,000,000.00	0.00	0 %
13	CUENTAS POR COBRAR	8,810,806,593.86	1,394,870,605.92	7,415,935,987.94	-84 %
1316	VENTA DE BIENES	0.00	0.00	0.00	0 %
131606	Bienes comercializados	0.00	0.00	0.00	0 %
1317	PRESTACION DE SERVICI	8,794,924,148.32	1,339,519,389.88	7,455,404,758.44	-85 %
131719	ADMINISTRACION DE PRO	8,794,924,148.32	1,339,519,389.88	7,455,404,758.44	-85 %
1384	OTRAS CUENTAS POR CO	12,881,059.00	12,881,059.00	0.00	0 %
138426	Depositos judiciales	12,881,059.00	12,881,059.00	0.00	0 %
138490	OTROS DEUDORES	0.00	0.00	0.00	0 %
1385	CUENTAS POR COBRAR D	64,417,386.54	42,470,157.04	21,947,229.50	-34 %
138502	Prestación de servicios	64,417,386.54	42,470,157.04	21,947,229.50	-34 %
1386	DETERIORO ACUMULADO	-61,416,000.00	0.00	-61,416,000.00	-100 %
138602	Prestacion de Servicios	-61,416,000.00	0.00	-61,416,000.00	-100 %
15	INVENTARIOS	16,557,304.00	16,557,304.00	0.00	0 %
1505	BIENES PRODUCIDOS	16,557,304.00	16,557,304.00	0.00	0 %
150506	IMPRESOS Y PUBLICACION	16,557,304.00	16,557,304.00	0.00	0 %
16	PROPIEDADES PLANTA Y	22,706,124.00	34,385,999.00	-11,679,875.00	51 %
1665	MUEBLES ENSERES Y EQ	1,000,000.00	1,000,000.00	0.00	0 %
166501	Muebles y enseres	1,000,000.00	1,000,000.00	0.00	0 %
1670	EQUIPO DE COMUNICACI	54,219,887.00	74,504,445.00	-20,284,558.00	37 %
167001	Equipo de comunicación	4,424,487.00	9,273,579.00	-4,849,092.00	110 %
167002	Equipo de computación	49,795,400.00	65,230,866.00	-15,435,466.00	31 %
1685	DEPRECIACION ACUMUL	-32,513,763.00	-41,118,446.00	8,604,683.00	26 %

SUEJE SISTEMA UNIVERSITARIO DEL EJE CAFETERO

Nit: 816,004,907 - 3

UNIVERSIDAD TECNOLÓGICA DE PEREIRA ED 13
PEREIRA
3212221



BALANCE GENERAL

Comparativo entre : Diciembre de 2020 y : Diciembre de 2021

16/03/2022 11:03:04 AM

Cuenta	Nombre de la cuenta	Diciembre de 2020	Diciembre de 2021	Diferencia	Variación %
168506	Muebles, enseres y equipo de o:	-1,000,000.00	-1,000,000.00	0.00	0 %
168507	Equipos de comunicación y con	-31,513,763.00	-40,118,446.00	8,604,683.00	27 %
19	OTROS ACTIVOS	768,201,295.61	346,507,940.95	421,693,354.66	-55 %
1906	AVANCES Y ANTICIPOS EN	421,895,819.41	101,175,286.75	320,720,532.66	-76 %
190601	Anticipos sobre convenios y acu	188,838,423.40	70,619,216.40	118,219,207.00	-63 %
190604	Anticipos para adquisición de b	140,848,397.00	8,548,397.00	132,300,000.00	-94 %
190690	Otros avances y anticipos	92,208,999.01	22,007,673.35	70,201,325.66	-76 %
1907	ANTICIPOS O SALDOS A F	0.00	0.00	0.00	0 %
190702	Retención en la fuente	0.00	0.00	0.00	0 %
1909	DEPOSITOS ENTREGADOS	344,446,407.20	245,214,199.20	99,232,208.00	-29 %
190903	Embargos judiciales	344,446,407.20	245,214,199.20	99,232,208.00	-29 %
1970	ACTIVOS INTANGIBLES	15,751,952.00	15,751,952.00	0.00	0 %
197007	Licencias	15,751,952.00	15,751,952.00	0.00	0 %
1975	AMORTIZACIÓN ACUMUL	-13,892,883.00	-15,633,497.00	1,740,614.00	13 %
197507	Licencias	-13,892,883.00	-15,633,497.00	1,740,614.00	13 %
	TOTAL ACTIVOS	16,501,721,070.60	8,902,200,526.43	7,599,520,544.17	85 %

PASIVO

2	2 - Pasivo	-15,770,522,396.93	-7,611,346,121.39	-8,159,176,275.54	-52 %
24	CUENTAS POR PAGAR	-575,184,408.77	-1,279,702,755.63	704,518,346.86	122 %
2407	RECAUDO A FAVOR DE TE	-192,204,069.48	-206,299,157.42	14,095,087.94	7 %
240720	Recaudos por clasificar	0.00	0.00	0.00	-100 %
240726	Rendimientos financieros	-192,204,069.48	-206,299,157.42	14,095,087.94	7 %
2436	RETENCION EN LA FUENTE	-51,572,445.50	-108,797,520.50	57,225,075.00	111 %
243603	Honorarios	-33,610,777.00	-38,927,118.00	5,316,341.00	16 %
243604	Comisiones	-31,130.00	-13,277.00	-17,853.00	-57 %
243605	SERVICIOS	-61,250.00	-32,078,902.00	32,017,652.00	52274 %
243606	Arrendamientos	-1,551,306.00	-1,788,847.00	237,541.00	15 %
243608	Compras	-158,376.00	-1,413,803.00	1,255,427.00	793 %
243615	Salarios y pagos laborales	-475,000.00	-2,033,000.00	1,558,000.00	328 %
243625	IMPUESTO A LAS VENTAS F	-7,466,942.00	-18,890,440.00	11,423,498.00	153 %
243627	RETENCION DE IMPUESTO	-8,217,664.50	-13,652,133.50	5,434,469.00	66 %
243690	OTRAS RETENCIONES	0.00	0.00	0.00	0 %
2440	IMPUESTOS CONTRIBUCI	-5,518,367.13	0.00	-5,518,367.13	-100 %
244004	Impuesto de industria y comerc	0.00	0.00	0.00	0 %
244023	Contribuciones	-5,518,367.13	0.00	-5,518,367.13	-100 %
2490	OTRAS CUENTAS POR PAC	-325,889,526.66	-964,606,077.71	638,716,551.05	196 %
249027	Viaticos y Gastos de viaje	-46,500,114.00	-125,172,593.00	78,672,479.00	169 %
249028	Seguros	-727,583.00	-1.00	-727,582.00	-100 %
249040	Otros	-92,430,990.13	-752,887,154.96	660,456,164.83	715 %
249050	Aportes al ICBF - SENA - CCF	0.00	0.00	0.00	0 %
249051	Servicios Públicos	-183,800.53	-3,799.75	-180,000.78	-98 %

SUEJE SISTEMA UNIVERSITARIO DEL EJE CAFETERO

Nit: 816,004,907 - 3

UNIVERSIDAD TECNOLÓGICA DE PEREIRA ED 13
PEREIRA
3212221



BALANCE GENERAL

Comparativo entre : Diciembre de 2020 y : Diciembre de 2021

16/03/2022 11:03:04 AM

Cuenta	Nombre de la cuenta	Diciembre de 2020	Diciembre de 2021	Diferencia	Variación %
249054	Honorarios	-186,007,393.00	-86,502,883.00	-99,504,510.00	-53 %
249058	Arrendamientos	-39,646.00	-39,646.00	0.00	0 %
25	BENEFICIOS A LOS EMPLI	-10,472,481.00	-13,028,095.00	2,555,614.00	24 %
2511	BENEFICIOS A LOS EMPLI	-10,472,481.00	-13,028,095.00	2,555,614.00	24 %
251101	Nomina Por Pagar	0.00	0.00	0.00	0 %
251102	Cesantias	0.00	-5,601,226.00	5,601,226.00	0 %
251103	Intereses a las Cesantias	-1,196,400.00	-1,574,408.00	378,008.00	32 %
251104	Vacaciones	-9,276,081.00	-5,852,461.00	-3,423,620.00	-37 %
251105	Prima de servicios	0.00	0.00	0.00	0 %
251111	Aportes Riesgos Profesionales	0.00	0.00	0.00	0 %
251122	Aportes a fondos pensionales	0.00	0.00	0.00	0 %
251123	Aportes en seguridad social a s	0.00	0.00	0.00	0 %
27	PROVISIONES	-176,018,380.00	-176,018,380.00	0.00	0 %
2701	LITIGIOS Y DEMANDAS	-176,018,380.00	-176,018,380.00	0.00	0 %
270101	Civiles	-30,000,000.00	-30,000,000.00	0.00	0 %
270103	ACREEDORES	-146,018,380.00	-146,018,380.00	0.00	0 %
29	OTROS PASIVOS	-15,008,847,127.16	-6,142,596,890.76	-8,866,250,236.40	-59 %
2902	RECURSOS RECIBIDOS EN	-15,008,847,127.16	-6,142,596,890.76	-8,866,250,236.40	-59 %
290201	EN ADMINISTRACION	-15,008,847,127.16	-6,142,596,890.76	-8,866,250,236.40	-59 %
	TOTAL PASIVOS	-15,770,522,396.93	-7,611,346,121.39	8,159,176,275.54	107 %
PATRIMONIO					
3	3 - Patrimonio	-731,198,673.67	-1,290,854,405.04	559,655,731.37	77 %
31	PATRIMONIO DE LAS ENT	-731,198,673.67	-1,290,854,405.04	559,655,731.37	77 %
3105	CAPITAL FISCAL	-5,000,000.00	-5,000,000.00	0.00	0 %
310506	Cuotas o partes de interés socia	-5,000,000.00	-5,000,000.00	0.00	0 %
3109	RESULTADO DE EJERCICI	-370,047,721.82	-370,047,721.82	0.00	0 %
310901	Utilidad o excedente acumulados	-370,047,721.82	-370,047,721.82	0.00	0 %
3110	RESULTADO DEL EJERCIC	-187,856,760.52	-464,147,534.76	276,290,774.24	147 %
311001	Utilidad o excedente del ejercic	-187,856,760.52	-464,147,534.76	276,290,774.24	147 %
3114	RESERVA	-168,294,191.33	-451,659,148.46	283,364,957.13	168 %
311403	RESERVAS OCASIONALES	-168,294,191.33	-51,659,148.46	-116,635,042.87	-69 %
311405	Fondos Patrimoniales	0.00	-400,000,000.00	400,000,000.00	0 %
3145	IMPACTOS POR LA TRANS	0.00	0.00	0.00	0 %
314507	Activos intangibles	0.00	0.00	0.00	0 %
	TOTAL PATRIMONIC	-731,198,673.67	-1,290,854,405.04	559,655,731.37	-43 %
	TOTAL	0.00	0.00	0.00	0 %

SUEJE SISTEMA UNIVERSITARIO DEL EJE CAFETERO

Nit: 816,004,907 - 3




UNIVERSIDAD TECNOLOGICA DE PEREIRA ED 13
PEREIRA
3212221



BALANCE GENERAL

Comparativo entre : Diciembre de 2020 y : Diciembre de 2021

16/03/2022 11:03:04 AM

Cuenta	Nombre de la cuenta	Diciembre de 2020	Diciembre de 2021	Variacion %
				
DIEGO MAURICIO ARIAS ARANGO	ROSA GONZALEZ ORTEGA T.P. 134922-T	OSCAR JAMES MEJIA DUQUE T.F. 160002-T		
DIRECTOR EJECUTIVO	CONTADOR	REVISOR FISCAL		

SUEJE SISTEMA UNIVERSITARIO DEL EJE CAFETERO

Nit: 816,004,907 - 3

UNIVERSIDAD TECNOLÓGICA DE PEREIRA ED 13
PEREIRA
3212221



ESTADO DE PERDIDAS Y GANANCIAS

CENTRO DE COSTO: ----- Todos -----

NPag:

1

15/03/2022 03:29:53 PM

Comparativo entre : Diciembre de 2020 y : Diciembre de 2021

Cuenta	Nombre de la cuenta	Diciembre de 2020	Diciembre de 2021	Diferencia	Variacion %
4	4 - Ingresos	-1,658,002,482.55	-2,325,501,371.51	667,498,888.96	40.26%
43	VENTA DE SERVICIOS	-1,582,659,589.19	-2,242,019,290.22	659,359,701.03	41.66%
4305	SERVICIOS EDUCATIVOS	-1,582,659,589.19	-2,242,019,290.22	659,359,701.03	41.66%
430550	SERVICIOS CONEXOS A LA	-1,582,659,589.19	-2,242,019,290.22	659,359,701.03	41.66%
48	OTROS INGRESOS	-75,342,893.36	-83,482,081.29	8,139,187.93	10.80%
4802	FINANCIEROS	-5,003,657.12	-5,312,642.98	308,985.86	6.18%
480201	Intereses sobre depósitos en Ir	-3,157,719.20	-5,072,273.98	1,914,554.78	60.63%
480211	Rendimiento efectivo de inver	-1,845,937.92	-240,369.00	-1,605,568.92	-86.98%
4808	INGRESOS DIVERSOS	-70,339,236.24	-78,169,438.31	7,830,202.07	11.13%
480826	Recuperaciones	-2,311,899.59	-75,124,061.31	72,812,161.723	149.45%
480828	Indemnizaciones	-66,488,456.75	0.00	-66,488,456.75	-100.00%
480890	Otros ingresos diversos	-1,538,879.90	-3,045,377.00	1,506,497.10	97.90%
5	5 - Gastos	1,658,002,482.55	2,325,501,371.51	-667,498,888.96	40.26%
51	DE ADMINISTRACION Y O	1,383,620,585.52	1,495,287,333.34	-111,666,747.82	8.07%
5101	SUELDOS Y SALARIOS	398,303,559.50	392,222,090.00	6,081,469.50	-1.53%
510101	Sueldos al personal	394,922,849.60	362,629,876.00	32,292,973.60	-8.18%
510103	Horas Extras y Festivos	57,546.90	128,021.00	-70,474.10	122.46%
510105	GASTOS DE REPRESENTA	0.00	299,200.00	-299,200.00	0.00%
510119	Bonificacione	0.00	23,966,100.00	-23,966,100.00	0.00%
510123	Auxilio de transporte	3,008,479.00	3,698,893.00	-690,414.00	22.95%
510151	Capacitacion, bienestar social	314,684.00	1,500,000.00	-1,185,316.00	376.67%
5102	CONTRIBUCIONES IMPUT	3,886,598.80	4,257,377.00	-370,778.20	9.54%
510201	Incapacidades	3,164,154.60	3,694,494.00	-530,339.40	16.76%
510204	Gastos medicos y drogas	33,020.00	12,454.00	20,566.00	-62.28%
510290	Otras imputaciones	689,424.20	550,429.00	138,995.20	-20.16%
5103	CONTRIBUCIONES EFECT	96,304,953.30	103,775,538.00	-7,470,584.70	7.76%
510302	Aportes a CCF	17,211,382.40	20,072,896.00	-2,861,513.60	16.63%
510303	Cotización a Seguridad Social	36,587,946.90	33,592,707.00	2,995,239.90	-8.19%
510305	Cotizaciones a Riesgos Profes	2,284,611.50	2,123,475.00	161,136.50	-7.05%
510306	Cotizaciones a entidades admi	40,221,012.50	47,986,460.00	-7,765,447.50	19.31%
5104	APORTES SOBRE LA NOM	21,518,428.00	25,093,994.00	-3,575,566.00	16.62%
510401	Aportes al ICBF	12,833,070.20	15,055,760.00	-2,222,689.80	17.32%
510402	Aportes al Sena	8,685,357.80	10,038,234.00	-1,352,876.20	15.58%
5107	PRESTACIONES SOCIALES	90,685,093.30	84,992,900.00	5,692,193.30	-6.28%
510701	Vacaciones	17,151,234.30	15,911,118.00	1,240,116.30	-7.23%
510702	Cesantias	35,604,868.40	33,405,209.00	2,199,659.40	-6.18%
510703	Interes a la cesantias	3,969,559.20	4,102,158.00	-132,598.80	3.34%
510704	Prima de Vacaciones	0.00	84,748.00	-84,748.00	0.00%

SUEJE SISTEMA UNIVERSITARIO DEL EJE CAFETERO

Nit: 816,004,907 - 3

UNIVERSIDAD TECNOLÓGICA DE PEREIRA ED 13
PEREIRA
3212221



ESTADO DE PERDIDAS Y GANANCIAS

CENTRO DE COSTO: ----- Todos -----

NPag:

2

15/03/2022 03:29:53 PM

Comparativo entre : Diciembre de 2020 y : Diciembre de 2021

Cuenta	Nombre de la cuenta	Diciembre de 2020	Diciembre de 2021	Diferencia	Variacion %
510705	Prima de Navidad	0.00	173,515.00	-173,515.00	0.00%
510706	Prima de Servicios	33,959,431.40	31,316,152.00	2,643,279.40	-7.78%
5111	GENERALES	742,346,829.51	868,157,570.24	-125,810,740.73	16.95%
511114	Materiales y suministros	4,985,826.60	2,544,819.00	2,441,007.60	-48.96%
511115	Mantenimiento	39,042,091.40	26,238,399.00	12,803,692.40	-32.79%
511117	Servicios Públicos	54,901,628.65	45,824,600.00	9,077,028.65	-16.53%
511118	Arrendamientos	5,851,545.10	5,504,791.00	346,754.10	-5.93%
511119	Viaticos y Gastos de viaje	10,183,199.50	25,370,004.00	-15,186,804.50	149.14%
511121	Impresos. publicaciones. suscri	0.00	1,877,650.00	-1,877,650.00	0.00%
511122	Fotocopias	1,760,453.10	1,359,237.00	401,216.10	-22.79%
511123	Comunicacion y transporte	7,041,964.30	25,913,156.00	-18,871,191.70	267.98%
511125	Seguros generales	129,432,193.70	99,852,366.00	29,579,827.70	-22.85%
511146	Combustible y lubricantes	730,890.20	940,832.00	-209,941.80	28.72%
511149	Servicios de aseo. cafeteria. re	1,200,701.10	1,587,565.00	-386,863.90	32.22%
511155	Elementos de aseo lavanderia	0.00	348,828.00	-348,828.00	0.00%
511164	GASTOS LEGALES	40,697,113.84	58,078,543.00	-17,381,429.16	42.71%
511178	Comisiones	4,651,701.50	1,727,257.00	2,924,444.50	-62.87%
511179	Honorarios	388,393,309.00	439,988,512.00	-51,595,203.00	13.28%
511180	Servicios	15,030,185.39	97,052,844.24	-82,022,658.85	545.72%
511190	Otros gastos Generales	38,444,026.13	33,948,167.00	4,495,859.13	-11.69%
5120	IMPUESTOS CONTRIBUCI	30,575,123.11	16,787,864.10	13,787,259.01	-45.09%
512017	Intereses de mora	2,090.00	0.00	2,090.00	-100.00%
512024	Gravamen a los movimientos :	24,078,419.71	10,327,680.10	13,750,739.61	-57.11%
512035	Estampillas	6,494,613.40	6,460,184.00	34,429.40	-0.53%
53	DETERIORO DEPRECIACI	79,970,790.90	16,017,813.00	63,952,977.90	-79.97%
5347	DETERIORO DE CUENTAS	61,416,000.00	0.00	61,416,000.00	-100.00%
534702	Prestacion de servicios	61,416,000.00	0.00	61,416,000.00	-100.00%
5360	DEPRECIACION PROPIED/	10,931,125.78	12,700,352.00	-1,769,226.22	16.19%
536006	Muebles. enseres y Equipos d	4,437,378.78	4,095,669.00	341,709.78	-7.70%
536007	Equipo de comunicación y Co	6,493,747.00	8,604,683.00	-2,110,936.00	32.51%
5366	AMORTIZACION DE INTA	7,623,665.12	3,317,461.00	4,306,204.12	-56.48%
536605	Licencias	7,623,665.12	3,317,461.00	4,306,204.12	-56.48%
58	OTROS GASTOS	6,554,345.61	350,048,690.41	-343,494,344.805	240.71%
5802	COMISIONES	2,119,531.30	1,363,361.58	756,169.72	-35.68%
580240	Comisiones y otros gastos ban	2,119,531.30	1,363,361.58	756,169.72	-35.68%
5803	AJUSTE POR DIFERENCIA	16,463.00	29,063.21	-12,600.21	76.54%
580313	Adquisicion de bien y servici	16,463.00	29,063.21	-12,600.21	76.54%
5890	GASTOS DIVERSOS	4,418,351.31	348,656,265.62	-344,237,914.317	791.09%

SUEJE SISTEMA UNIVERSITARIO DEL EJE CAFETERO

Nit: 816,004,907 - 3

UNIVERSIDAD TECNOLÓGICA DE PEREIRA ED 13
PEREIRA
3212221



ESTADO DE PERDIDAS Y GANANCIAS

CENTRO DE COSTO: ----- Todos -----

NPag:

3

15/03/2022 03:29:53 PM

Comparativo entre : Diciembre de 2020 y : Diciembre de 2021

Cuenta	Nombre de la cuenta	Diciembre de 2020	Diciembre de 2021	Diferencia	Variacion %
589003	Impuestos asumidos	776,012.26	2,253,600.00	-1,477,587.74	190.41%
589013	Laudos arbitrales y conciliac	0.00	100,111,051.00	-100,111,051.00	0.00%
589015	Margen en la comercializaci	0.00	246,170,886.12	-246,170,886.12	0.00%
589025	Multas y sanciones	1,928,428.00	0.00	1,928,428.00	-100.00%
589090	Otros gastos diversos	1,713,911.05	120,728.50	1,593,182.55	-92.96%
59	CIERRE DE INGRESOS, GA	187,856,760.52	464,147,534.76	-276,290,774.24	147.08%
5905	CIERRE DE INGRESOS, GA	187,856,760.52	464,147,534.76	-276,290,774.24	147.08%
590501	CIERRE DE INGRESOS, GA	187,856,760.52	464,147,534.76	-276,290,774.24	147.08%

UTILIDAD DEL ACUMULADA AÑO:

0.00

0.00

0.00

0.00 %


DIEGO MAURICIO ARIAS ARANGO

DIRECTOR EJECUTIVO


ROSA GONZALEZ ORTEGA

T.P. 134922-T
CONTADOR


OSCAR JAMES MEJIA DUQUE

T.P. 160002-T
REVISOR FISCAL