

# SUEJE SISTEMA UNIVERSITARIO DEL EJE CAFETERO

Nit: 816,004,907 - 3

UNIVERSIDAD TECNOLÓGICA DE PEREIRA ED 13  
PEREIRA  
3212221



## BALANCE GENERAL

Comparativo entre : Noviembre de 2019 y : Noviembre de 2020

28/04/2021 09:07:44 AM

Cuenta	Nombre de la cuenta	Noviembre de 2019	Noviembre de 2020	Diferencia	Variacion %
<b>ACTIVO</b>					
<b>1</b>	<b>1 - Activo</b>	22,655,034,507.86	20,959,175,440.81	1,695,859,067.05	-7 %
<b>11</b>	<b>EFFECTIVO Y EQUIVALENT</b>	7,042,788,455.68	5,681,486,529.29	1,361,301,926.39	-19 %
<b>1105</b>	<b>CAJA</b>	2,505,663.71	4,894,470.89	-2,388,807.18	95 %
110501	CAJA PRINCIPAL	5,663.71	394,470.89	-388,807.18	6865 %
11050101	Caja efectivo	5,663.71	394,470.89	-388,807.18	6865 %
110502	CAJAS MENORES	2,500,000.00	4,500,000.00	-2,000,000.00	80 %
11050201	Caja menor administración Pere	500,000.00	500,000.00	0.00	0 %
11050208	Caja menor convenio ANT-201	2,000,000.00	0.00	2,000,000.00	-100 %
11050209	Caja menor convenio FONTIBO	0.00	2,000,000.00	-2,000,000.00	0 %
11050210	Caja menor convenio ANT-202	0.00	2,000,000.00	-2,000,000.00	0 %
<b>1110</b>	<b>DEPOSITOS EN INSTITUCI</b>	2,727,711,379.46	1,335,736,782.30	1,391,974,597.16	-51 %
111005	Cuenta corriente	1,557.40	1,572.04	-14.64	1 %
11100502	GNB SUDAMERIS CTAS CTAS	1,557.40	1,572.04	-14.64	1 %
1110050201	601-00314-8 CT 21112007-137	1,557.40	1,572.04	-14.64	1 %
111006	CUENTA DE AHORRO	2,727,709,822.06	1,335,735,210.26	1,391,974,611.80	-51 %
11100602	Banco GNB Sudameris	2,546,341,884.89	1,298,816,180.54	1,247,525,704.35	-49 %
1110060201	96010018110 CV 162-2019 MU	17,017.16	40,069,769.92	-40,052,752.76	235367 %
1110060205	96010027920 ADMINISTRAC	240,073.76	242,226.05	-2,152.29	1 %
1110060207	96010041280 ADMINSTRACI	892,029.33	901,035.50	-9,006.17	1 %
1110060209	96010049780 SUEJE RECURS	1,144,198.93	1,155,468.55	-11,269.62	1 %
1110060211	96010053480 CTI 2960 2016 A	179,605.43	181,467.61	-1,862.18	1 %
1110060213	96010061760 CI 329-2019 CEI	9,144,806.03	0.00	9,144,806.03	-100 %
1110060214	96010056200 CI 1675 OBSER	37,257,121.85	279,726,210.09	-242,469,088.24	651 %
1110060215	96010063700 CI 937-2019 AN	2,497,467,032.40	0.00	2,497,467,032.40	-100 %
1110060216	96010065660 CI 714-2019 AN	0.00	917,328.10	-917,328.10	0 %
1110060217	96010067870 CI 894-2020-AN	0.00	580,822,750.63	-580,822,750.63	0 %
1110060218	86010068180-CA BIOS	0.00	21,999.54	-21,999.54	0 %
1110060220	96010042080 CIT NO.10-100-	0.00	104,024,377.15	-104,024,377.15	0 %
1110060221	96010050900 CI 041119 2016	0.00	303,052.34	-303,052.34	0 %
1110060222	96010069430-CI-GGC 151-202	0.00	289,806,428.34	-289,806,428.34	0 %
1110060225	96010035700 CONV 963 GOB	0.00	644,066.72	-644,066.72	0 %
11100603	Otros Bancos	181,367,937.17	36,919,029.72	144,448,907.45	-80 %
1110060301	4469687 HELM BANK CP 001	3,006,071.24	3,006,071.24	0.00	0 %
1110060302	703124891 BBVA ADMINISTI	83,968.48	83,968.48	0.00	0 %
1110060303	2186289 FAVI ADMINISTRAC	178,277,897.45	33,828,990.00	144,448,907.45	-81 %
<b>1132</b>	<b>EFFECTIVO DE USO RESTR</b>	4,312,571,412.51	4,340,855,276.10	-28,283,863.59	1 %
113210	Depositos en Instituciones Fina	4,312,571,412.51	4,340,855,276.10	-28,283,863.59	1 %
11321001	17844750271 ADMINISTRAC	1.76	1.76	0.00	0 %
11321002	17867596397 RUDECOLOMB	1.42	1.42	0.00	0 %
11321003	17830818693 ADMINISTRAC	63,472.01	63,472.01	0.00	0 %
11321004	17846945725 AHORR CV 361	32,621,155.58	32,706,392.42	-85,236.84	0 %
11321005	17833311077 CV 012 ITSA 20	10,746.71	10,753.12	-6.41	0 %

# SUEJE SISTEMA UNIVERSITARIO DEL EJE CAFETERO

Nit: 816,004,907 - 3

UNIVERSIDAD TECNOLÓGICA DE PEREIRA ED 13  
PEREIRA  
3212221



## BALANCE GENERAL

Comparativo entre : Noviembre de 2019 y : Noviembre de 2020

28/04/2021 09:07:44 AM

Cuenta	Nombre de la cuenta	Noviembre de 2019	Noviembre de 2020	Diferencia	Variacion %
11321006	17846803017 CV CANTAGAL	70,375.23	70,435.67	-60.44	0 %
11321007	17846896929 CV 030 INGEON	12,498.38	12,507.54	-9.16	0 %
11321008	17854727541 CVI 2616 INVIA	870,908.47	871,671.26	-762.79	0 %
11321009	17855573849 CI 124 URRAO	13,034.82	13,043.98	-9.16	0 %
11321010	17855082675 CVI 315 MININ	11,030.40	11,039.56	-9.16	0 %
11321011	17855430479 EBEJICO INFR	22,138.89	22,158.12	-19.23	0 %
11321012	17856264076 CV 021 ICBF AS	14,861.35	14,874.17	-12.82	0 %
11321013	17855443554 AE 031 INGEON	21,907.93	21,927.16	-19.23	0 %
11321014	17863782554 CTI 501 CAM R	50,752.89	50,794.10	-41.21	0 %
11321015	17865383592 CT 1961 SEDBC	16,652.27	16,665.09	-12.82	0 %
11321016	17865383720 CT 1961 SEDBC	12,054.13	12,063.29	-9.16	0 %
11321017	17865417276 CV 093 ICBF H	25,408.53	25,427.76	-19.23	0 %
11321018	17866133972 CVI 043 ICBF 2	17,183.12	17,195.94	-12.82	0 %
11321019	17868091126 CTI 042011 GOE	15,628.86	15,641.68	-12.82	0 %
11321020	24169503521 CTI 06 MOSQU	12,739.30	12,748.46	-9.16	0 %
11321021	24173486541 CV FUNDACIO	627,963.60	628,593.12	-629.52	0 %
11321024	96010019220 CV 2616 INVIA:	4,184,363,928.15	4,273,430,355.10	-89,066,426.95	2 %
11321025	96010019250 CV 3615 INVIA:	15,190,629.44	15,327,968.10	-137,338.66	1 %
11321026	96010023400 CV 0321 DE 20C	17,342,888.59	17,499,544.14	-156,655.55	1 %
11321027	96010035700 CONV 963 GOB	637,346.29	0.00	637,346.29	-100 %
11321028	96010042080 CPS ICFES 291	50,046,469.37	0.00	50,046,469.37	-100 %
11321029	96010050900 CI 041119 2016	300,609.16	0.00	300,609.16	-100 %
11321031	24078794025 CAJA SOCIAL C	10,179,025.86	1.13	10,179,024.73	-100 %
<b>12</b>	<b>INVERSIONES E INSTRUM</b>	<b>150,009,929.58</b>	<b>163,208,689.90</b>	<b>-13,198,760.32</b>	<b>9 %</b>
<b>1223</b>	<b>INVERSIONES DE ADMINI</b>	<b>5,599,600.58</b>	<b>5,798,360.90</b>	<b>-198,760.32</b>	<b>4 %</b>
122302	CERTIFICADOS DE DEPOSIT	5,599,600.58	5,798,360.90	-198,760.32	4 %
12230202	17802000974 ADMINISTRAC	2,660,472.34	2,757,065.11	-96,592.77	4 %
12230203	17802001099 ADMINISTRAC	2,814,020.31	2,916,187.86	-102,167.55	4 %
12230204	0011203 ENCARGO FIDUPEI	125,107.93	125,107.93	0.00	0 %
<b>1224</b>	<b>INVERSIONES DE ADMINI</b>	<b>5,296,329.00</b>	<b>5,296,329.00</b>	<b>0.00</b>	<b>0 %</b>
122419	Aportes sociales en entidades d	5,296,329.00	5,296,329.00	0.00	0 %
12241901	Cooperativa FAVI UTP	5,296,329.00	5,296,329.00	0.00	0 %
<b>1227</b>	<b>INVERSIONES EN CONTR</b>	<b>139,114,000.00</b>	<b>152,114,000.00</b>	<b>-13,000,000.00</b>	<b>9 %</b>
122701	Bonos y títulos emitidos por el :	138,114,000.00	151,114,000.00	-13,000,000.00	9 %
12270101	BIOS Centro de Bioinformatica	134,904,000.00	147,904,000.00	-13,000,000.00	10 %
12270102	Corporacion IPS universitaria	3,210,000.00	3,210,000.00	0.00	0 %
122704	Sociedades de economia mixta	1,000,000.00	1,000,000.00	0.00	0 %
12270401	Arquimedes S.A.	1,000,000.00	1,000,000.00	0.00	0 %
<b>13</b>	<b>CUENTAS POR COBRAR</b>	<b>10,999,359,536.44</b>	<b>10,556,106,786.21</b>	<b>443,252,750.23</b>	<b>-4 %</b>
<b>1316</b>	<b>VENTA DE BIENES</b>	<b>1,603,450.00</b>	<b>1,603,450.00</b>	<b>0.00</b>	<b>0 %</b>
131606	Bienes comercializados	1,603,450.00	1,603,450.00	0.00	0 %
<b>1317</b>	<b>PRESTACION DE SERVICI</b>	<b>10,108,408,436.38</b>	<b>10,325,556,320.95</b>	<b>-217,147,884.57</b>	<b>2 %</b>
131719	ADMINISTRACION DE PRO	10,108,408,436.38	10,325,556,320.95	-217,147,884.57	2 %
13171901	Administracion de proyectos	9,743,869,574.58	9,511,456,888.95	232,412,685.63	-2 %
13171902	Universidades Rudecolombia	277,189,518.80	0.00	277,189,518.80	-100 %

# SUEJE SISTEMA UNIVERSITARIO DEL EJE CAFETERO

Nit: 816,004,907 - 3

UNIVERSIDAD TECNOLÓGICA DE PEREIRA ED 13  
PEREIRA  
3212221



## BALANCE GENERAL

Comparativo entre : Noviembre de 2019 y : Noviembre de 2020

28/04/2021 09:07:44 AM

Cuenta	Nombre de la cuenta	Noviembre de 2019	Noviembre de 2020	Diferencia	Variación %
13171903	Clientes	87,349,343.00	814,099,432.00	-726,750,089.00	832 %
<b>1384</b>	<b>OTRAS CUENTAS POR COBRAR</b>	12,881,059.00	23,021,690.20	-10,140,631.20	79 %
138426	Depositos judiciales	12,881,059.00	23,021,690.20	-10,140,631.20	79 %
138490	OTROS DEUDORES	0.00	0.00	0.00	0 %
13849001	CUENTAS POR COBRAR RECORRIDAS	305,715,732.10	319,095,563.72	-13,379,831.62	4 %
1384900103	CC 473 CT 1961 SED BOGOTÁ	33,391,929.00	33,391,929.00	0.00	0 %
1384900104	CC 484 CVI 047 ICBF - 2011	216,788,024.62	216,788,024.62	0.00	0 %
1384900107	CC 557 CI 041119 PNUD	88,484.62	91,484.62	-3,000.00	3 %
1384900111	CC 560 CT DIPLOMADO INC	58,100.00	57,816.09	283.91	0 %
1384900114	CC 391 CV 2616 INVIAES - 2016	0.00	2,000.00	-2,000.00	0 %
1384900123	CC 564 CI 1675 OBSERVATORIO	2,016,969.00	0.00	2,016,969.00	-100 %
1384900124	CC 567 CI937-2019 AGENCIA	13,258.00	0.00	13,258.00	-100 %
1384900125	CC 566 CI 329-2019 CERRO DE	1,168,357.00	0.00	1,168,357.00	-100 %
1384900126	CC 569 CV 162-2019 MUNICIPIO	401,409.00	0.00	401,409.00	-100 %
1384900127	CC 565 CIT NO. 10-100-15.4-C	1,148,700.00	0.00	1,148,700.00	-100 %
1384900128	CC 570 CI 714-2019 A N H	0.00	5,025,200.00	-5,025,200.00	0 %
1384900129	CC 573 CI-3871801-2020-AN	0.00	0.00	0.00	0 %
1384900130	CC 572-CA BIOS - REDISEÑO	0.00	290,000.00	-290,000.00	0 %
1384900131	CC-574-CI-GGC 151-2020 - IC	0.00	0.00	0.00	0 %
1384900134	CC 368 CVI 321 UAECOB - 2016	0.00	1,000.00	-1,000.00	0 %
1384900190	CC 001 ADMINISTRACION	50,640,500.86	63,448,109.39	-12,807,608.53	25 %
13849002	CUENTAS POR PAGAR RECORRIDAS	-305,715,732.10	-319,095,563.72	13,379,831.62	4 %
1384900202	CC 391 CV 2616 INVIAES - 2016	-45,190,197.89	-45,190,197.89	0.00	0 %
1384900203	CC 407 SELLO EDITORIAL	-1,354,800.00	-1,529,800.00	175,000.00	13 %
1384900204	CC 460 CTI 501 CAM. REPRESENTACION	-1,179,369.00	-1,179,369.00	0.00	0 %
1384900218	CC 560 CT DIPLOMADO INC	-1,846,236.00	-1,846,236.00	0.00	0 %
1384900224	CC 564 CI 1675 OBSERVATORIO	0.00	-150,367.88	150,367.88	0 %
1384900225	CC 567 CI937-2019 AGENCIA	-1,069,897.97	0.00	-1,069,897.97	-100 %
1384900230	CC 573 CI-3871801-2020-AN	0.00	-13,552,138.62	13,552,138.62	0 %
1384900290	CC 001 ADMINISTRACION	-255,075,231.24	-255,647,454.33	572,223.09	0 %
<b>1385</b>	<b>CUENTAS POR COBRAR DE</b>	876,466,591.06	205,925,325.06	670,541,266.00	-77 %
138502	Prestación de servicios	876,466,591.06	205,925,325.06	670,541,266.00	-77 %
<b>15</b>	<b>INVENTARIOS</b>	11,409,680.00	12,907,304.00	-1,497,624.00	13 %
<b>1505</b>	<b>BIENES PRODUCIDOS</b>	11,409,680.00	12,907,304.00	-1,497,624.00	13 %
150506	IMPRESOS Y PUBLICACION	11,409,680.00	12,907,304.00	-1,497,624.00	13 %
15050601	Libro a duras penas la vida	3,960,000.00	3,960,000.00	0.00	0 %
15050602	Libro carmelina soto	5,036,000.00	5,036,000.00	0.00	0 %
15050604	Libro el valle de las cañas gordas	2,413,680.00	2,413,680.00	0.00	0 %
15050605	Libro erotema del adanida	0.00	1,497,624.00	-1,497,624.00	0 %
<b>16</b>	<b>PROPIEDADES PLANTA Y</b>	26,909,559.00	25,602,240.00	1,307,319.00	-5 %
<b>1665</b>	<b>MUEBLES ENSERES Y EQUIPO</b>	1,000,000.00	1,000,000.00	0.00	0 %
166501	Muebles y enseres	1,000,000.00	1,000,000.00	0.00	0 %
<b>1670</b>	<b>EQUIPO DE COMUNICACION</b>	48,174,487.00	53,434,487.00	-5,260,000.00	11 %
167001	Equipo de comunicación	5,024,487.00	4,424,487.00	600,000.00	-12 %
167002	Equipo de computación	43,150,000.00	49,010,000.00	-5,860,000.00	14 %

# SUEJE SISTEMA UNIVERSITARIO DEL EJE CAFETERO

Nit: 816,004,907 - 3

UNIVERSIDAD TECNOLÓGICA DE PEREIRA ED 13  
PEREIRA  
3212221



## BALANCE GENERAL

Comparativo entre : Noviembre de 2019 y : Noviembre de 2020

28/04/2021 09:07:44 AM

Cuenta	Nombre de la cuenta	Noviembre de 2019	Noviembre de 2020	Diferencia	Variación %
<b>1685</b>	<b>DEPRECIACION ACUMUL</b>	-22,264,928.00	-28,832,247.00	6,567,319.00	29 %
168506	Muebles, enseres y equipo de o:	-753,500.00	-1,000,000.00	246,500.00	33 %
168507	Equipos de comunicación y con	-21,511,428.00	-27,832,247.00	6,320,819.00	29 %
<b>19</b>	<b>OTROS ACTIVOS</b>	4,424,557,347.16	4,519,863,891.41	-95,306,544.25	2 %
<b>1906</b>	<b>AVANCES Y ANTICIPOS EN</b>	4,080,516,524.16	4,181,073,720.41	-100,557,196.25	2 %
190601	Anticipos sobre convenios y aci	3,813,677,466.40	3,813,718,466.40	-41,000.00	0 %
190604	Anticipos para adquisición de b	176,949,416.00	176,949,416.00	0.00	0 %
190690	Otros avances y anticipos	89,889,641.76	190,405,838.01	-100,516,196.25	112 %
<b>1909</b>	<b>DEPOSITOS ENTREGADOS</b>	334,305,776.00	334,305,776.00	0.00	0 %
190903	Embargos judiciales	334,305,776.00	334,305,776.00	0.00	0 %
<b>1970</b>	<b>ACTIVOS INTANGIBLES</b>	15,751,952.00	15,751,952.00	0.00	0 %
197007	Licencias	15,751,952.00	15,751,952.00	0.00	0 %
<b>1975</b>	<b>AMORTIZACIÓN ACUMUL</b>	-6,016,905.00	-11,267,557.00	5,250,652.00	87 %
197507	Licencias	-6,016,905.00	-11,267,557.00	5,250,652.00	87 %
	<b>TOTAL ACTIVOS</b>	<b>22,655,034,507.86</b>	<b>20,959,175,440.81</b>	<b>,695,859,067.05</b>	<b>8 %</b>

### PASIVO

<b>2</b>	<b>2 - Pasivo</b>	-21,916,052,809.20	-20,054,623,789.70	-1,861,429,019.50	-8 %
<b>24</b>	<b>CUENTAS POR PAGAR</b>	-11,340,783,769.39	-10,815,839,642.24	-524,944,127.15	-5 %
<b>2407</b>	<b>RECAUDO A FAVOR DE TE</b>	-192,192,632.25	-191,337,250.82	-855,381.43	0 %
240720	Recaudos por clasificar	-1,815,836.00	-960,957.45	-854,878.55	-47 %
240726	Rendimientos financieros	-190,376,796.25	-190,376,293.37	-502.88	0 %
<b>2436</b>	<b>RETENCION EN LA FUENI</b>	-75,797,313.70	-11,425,319.00	-64,371,994.70	-85 %
243603	Honorarios	-55,646,517.70	-7,351,046.00	-48,295,471.70	-87 %
24360301	Honorarios 10%	-23,148,570.70	-1,764,586.00	-21,383,984.70	-92 %
24360302	Honorarios ley 1819 2016	-13,357,000.00	-5,192,000.00	-8,165,000.00	-61 %
24360303	Honorarios 11%	-19,140,527.00	-394,460.00	-18,746,067.00	-98 %
24360305	Honorarios 2%	-420.00	0.00	-420.00	-100 %
243604	Comisiones	-294,456.00	-49,808.00	-244,648.00	-83 %
24360401	Comisiones del 11%	-294,456.00	-49,808.00	-244,648.00	-83 %
243605	SERVICIOS	-1,089,344.00	-248,025.00	-841,319.00	-77 %
24360501	Servicio 3.5%	0.00	-248,025.00	248,025.00	0 %
24360502	Servicios 4%	-956,762.00	0.00	-956,762.00	-100 %
24360503	Servicios 6%	-116,550.00	0.00	-116,550.00	-100 %
24360505	Servicios 2%	-16,032.00	0.00	-16,032.00	-100 %
243606	Arrendamientos	-509,933.00	-1,691,253.00	1,181,320.00	232 %
24360601	Arrendamientos 3.5%	-84,933.00	-210,358.00	125,425.00	148 %
24360602	Arrendamientos 4%	-425,000.00	-1,480,895.00	1,055,895.00	248 %
243608	Compras	-4,724,413.00	0.00	-4,724,413.00	-100 %
24360801	Compras 2.5%	-4,724,413.00	0.00	-4,724,413.00	-100 %
243615	Salarios y pagos laborales	-536,000.00	-422,000.00	-114,000.00	-21 %
243625	IMPUESTO A LAS VENTAS F	-12,807,650.00	-1,663,187.00	-11,144,463.00	-87 %

# SUEJE SISTEMA UNIVERSITARIO DEL EJE CAFETERO

Nit: 816,004,907 - 3

UNIVERSIDAD TECNOLÓGICA DE PEREIRA ED 13  
PEREIRA  
3212221



## BALANCE GENERAL

Comparativo entre : Noviembre de 2019 y : Noviembre de 2020

28/04/2021 09:07:44 AM

Cuenta	Nombre de la cuenta	Noviembre de 2019	Noviembre de 2020	Diferencia	Variacion %
24362501	Regimen Comun 15%	-12,807,650.00	-1,663,187.00	-11,144,463.00	-87 %
243690	OTRAS RETENCIONES	-189,000.00	0.00	-189,000.00	-100 %
24369002	Otros ingresos tributarios no de	-189,000.00	0.00	-189,000.00	-100 %
<b>2440</b>	<b>IMPUESTOS CONTRIBUCI</b>	-10,490,271.13	-8,912,887.63	-1,577,383.50	-15 %
244004	Impuesto de industria y comerc:	-4,971,904.00	-3,394,520.50	-1,577,383.50	-32 %
24400401	PEREIRA	-310,874.00	-75,664.00	-235,210.00	-76 %
2440040101	Tarifa del 10 x mil	-40,434.00	-19,519.00	-20,915.00	-52 %
2440040102	Tarifa del 9 x mil	-13,050.00	0.00	-13,050.00	-100 %
2440040106	Tarifa del 7.5 x mil	-73,648.00	0.00	-73,648.00	-100 %
2440040110	Tarifa del 2 x mil	-183,742.00	-56,145.00	-127,597.00	-69 %
24400402	BOGOTA	-4,661,030.00	-3,318,856.50	-1,342,173.50	-29 %
2440040201	Tarifa del 9.66 x mil	-497,751.00	-408,060.00	-89,691.00	-18 %
2440040202	Tarifa del 13.8 x mil	-11,062.00	0.00	-11,062.00	-100 %
2440040203	Tarifa del 6.9 x mil	-4,108,093.00	-2,882,908.50	-1,225,184.50	-30 %
2440040204	Tarifa del 11.04 x mil	-44,124.00	0.00	-44,124.00	-100 %
2440040205	Tarifa del 4.14 x mil	0.00	-27,888.00	27,888.00	0 %
244023	Contribuciones	-5,518,367.13	-5,518,367.13	0.00	0 %
<b>2490</b>	<b>OTRAS CUENTAS POR PAC</b>	-11,062,303,552.31	-10,604,164,184.79	-458,139,367.52	-4 %
249007	Obligaciones a cargo en operac:	-23,044,776.13	0.00	-23,044,776.13	-100 %
249027	Viaticos y Gastos de viaje	-69,902,155.00	0.00	-69,902,155.00	-100 %
249028	Seguros	-1,789,891.00	-4,075,894.00	2,286,003.00	128 %
249040	Otros	-10,879,820,319.18	-10,446,534,885.79	-433,285,433.39	-4 %
249050	Aportes al ICBF - SENA - CCF	0.00	-2,235,600.00	2,235,600.00	0 %
249051	Servicios Públicos	0.00	-130,838.00	130,838.00	0 %
249054	Honorarios	-87,725,487.00	-115,474,013.00	27,748,526.00	32 %
249055	Servicios	-20,924.00	0.00	-20,924.00	-100 %
249058	Arrendamientos	0.00	-35,712,954.00	35,712,954.00	0 %
<b>25</b>	<b>BENEFICIOS A LOS EMPLI</b>	-37,004,290.00	-33,870,547.00	-3,133,743.00	-8 %
<b>2511</b>	<b>BENEFICIOS A LOS EMPLI</b>	-37,004,290.00	-33,870,547.00	-3,133,743.00	-8 %
251101	Nomina Por Pagar	0.00	0.00	0.00	0 %
251102	Cesantias	-16,157,215.00	-15,187,850.00	-969,365.00	-6 %
251103	Intereses a las Cesantias	-1,703,390.00	-1,691,780.00	-11,610.00	-1 %
251104	Vacaciones	-10,118,012.00	-11,883,564.00	1,765,552.00	17 %
251105	Prima de servicios	-9,025,673.00	1,962,847.00	-10,988,520.00	-122 %
251111	Aportes Riesgos Profesionales	0.00	-129,900.00	129,900.00	0 %
251122	Aportes a fondos pensionales	0.00	-3,835,300.00	3,835,300.00	0 %
251123	Aportes en seguridad social a se	0.00	-3,105,000.00	3,105,000.00	0 %
<b>27</b>	<b>PROVISIONES</b>	-173,820,980.00	-176,018,380.00	2,197,400.00	1 %
<b>2701</b>	<b>LITIGIOS Y DEMANDAS</b>	-173,820,980.00	-176,018,380.00	2,197,400.00	1 %
270101	Civiles	-30,000,000.00	-30,000,000.00	0.00	0 %
270103	ACREEDORES	-143,820,980.00	-146,018,380.00	2,197,400.00	2 %
<b>29</b>	<b>OTROS PASIVOS</b>	-10,364,443,769.81	-9,028,895,220.46	-1,335,548,549.35	-13 %
<b>2902</b>	<b>RECURSOS RECIBIDOS EN</b>	-10,364,443,769.81	-9,028,895,220.46	-1,335,548,549.35	-13 %
290201	EN ADMIIINISTRACION	-10,364,443,769.81	-9,028,895,220.46	-1,335,548,549.35	-13 %
29020101	ANTICIPOS Y AVANCES REC	-82,809,467,790.82	-79,962,667,351.93	-2,846,800,438.89	-3 %

# SUEJE SISTEMA UNIVERSITARIO DEL EJE CAFETERO

Nit: 816,004,907 - 3

UNIVERSIDAD TECNOLÓGICA DE PEREIRA ED 13

PEREIRA

3212221



## BALANCE GENERAL

Comparativo entre : Noviembre de 2019 y : Noviembre de 2020

28/04/2021 09:07:44 AM

Cuenta	Nombre de la cuenta	Noviembre de 2019	Noviembre de 2020	Diferencia	Variacion %
2902010101	Sobre contratos	-72,550,093,674.51	-79,053,850,779.51	6,503,757,105.00	9 %
2902010102	Rendimientos financieros	-1,112,204,242.75	-1,161,743,169.69	49,538,926.94	4 %
2902010103	Cofinanciaciones	-6,800,757.30	-6,800,757.30	0.00	0 %
2902010104	Ingresos por identificar	-669,915,400.76	-25,000.00	-669,890,400.76	-100 %
2902010105	Estudiantes rudescolombia	-9,634,563,025.84	0.00	-9,634,563,025.84	-100 %
2902010106	De universidades	-298,575,000.00	0.00	-298,575,000.00	-100 %
2902010107	Reintegros al convenio	140,941,638.00	127,012,000.00	13,929,638.00	-10 %
2902010108	Inscripciones y matriculas	143,109,814.00	143,109,814.00	0.00	0 %
2902010109	Venta de libros	-11,232,500.00	-11,232,500.00	0.00	0 %
2902010110	Resultados de ejercicios	1,188,156,647.00	-843,353.00	1,189,000,000.00	-100 %
2902010112	Reintegro costos y gastos	1,709,449.00	1,709,449.00	0.00	0 %
2902010113	Ajuste al peso	-737.66	-3,055.43	2,317.77	314 %
29020102	GASTOS SOBRE CONTRATO	72,445,024,021.01	70,933,772,131.47	1,511,251,889.54	-2 %
2902010201	Sueldos y salarios	7,500,000.00	21,600,000.00	-14,100,000.00	188 %
2902010202	Auxilio de transporte	636,000.00	790,281.00	-154,281.00	24 %
2902010203	Cesantias	678,000.00	1,868,722.00	-1,190,722.00	176 %
2902010204	Intereses sobre cesantias	67,800.00	95,092.00	-27,292.00	40 %
2902010205	Prima de servicios	678,000.00	1,868,722.00	-1,190,722.00	176 %
2902010206	Vacaciones	312,500.00	901,999.00	-589,499.00	189 %
2902010207	Bonificaciones	11,024.08	0.00	11,024.08	-100 %
2902010209	Aportes a ICBF - SENA - CCF	0.00	1,269,000.00	-1,269,000.00	0 %
2902010210	Cotizacion a seguridad social en	0.00	1,198,600.00	-1,198,600.00	0 %
2902010211	Cotizacion a riesgos profesiona	0.00	73,900.00	-73,900.00	0 %
2902010212	Cotizacion a entidades administ	0.00	1,692,000.00	-1,692,000.00	0 %
2902010214	Honorarios	2,329,639,150.00	7,326,202,425.00	-4,996,563,275.00	214 %
2902010215	Servicios	45,630,867.00	117,317,382.00	-71,686,515.00	157 %
2902010230	Contribuciones imputadas	899,997.00	899,997.00	0.00	0 %
2902010231	Contribuciones efectivas	1,312,000.00	1,312,000.00	0.00	0 %
2902010235	Comisiones	37,552,855,196.00	37,564,089,294.00	-11,234,098.00	0 %
2902010238	Materiales y suministros	71,825,249.00	94,531,449.00	-22,706,200.00	32 %
2902010241	Servicios públicos	665,958,485.00	703,086,315.00	-37,127,830.00	6 %
2902010242	Arrendamiento	191,408,059.00	464,213,671.00	-272,805,612.00	143 %
2902010243	Viáticos y gastos de viaje	438,930,911.00	778,648,850.00	-339,717,939.00	77 %
2902010244	Publicidad y propaganda	185,119,748.00	1,414,514,458.00	-1,229,394,710.00	664 %
2902010245	Impresos. publicaciones. suscrij	17,357,727,885.00	17,359,122,685.00	-1,394,800.00	0 %
2902010246	Fotocopias	87,100,994.00	87,920,963.00	-819,969.00	1 %
2902010247	Comunicaciones y transporte	1,676,510.00	77,057,380.00	-75,380,870.00	4496 %
2902010248	Seguros generales	30,160,512.00	30,160,512.00	0.00	0 %
2902010255	Servicios de aseo. cafeteria. res	10,077,116.00	16,221,871.00	-6,144,755.00	61 %
2902010258	Elementos de aseo. lavandería y	3,860,575.00	6,683,462.00	-2,822,887.00	73 %
2902010265	Gastos legales	47,888,209.00	75,848,059.00	-27,959,850.00	58 %
2902010267	Impuestos asumidos por impoco	288,213.00	355,413.00	-67,200.00	23 %
2902010268	Impuestos asumidos por induco	2,100,000.00	2,113,005.00	-13,005.00	1 %
2902010269	Impuestos asumidos por iva	829,993,559.50	1,264,062,702.50	-434,069,143.00	52 %
2902010270	Impuestos asumidos por retedef	5,130,014.55	5,130,014.55	0.00	0 %

**SUEJE SISTEMA UNIVERSITARIO DEL EJE CAFETERO**

Nit: 816,004,907 - 3

UNIVERSIDAD TECNOLÓGICA DE PEREIRA ED 13  
PEREIRA  
3212221**BALANCE GENERAL**

Comparativo entre : Noviembre de 2019 y : Noviembre de 2020

28/04/2021 09:07:44 AM

Cuenta	Nombre de la cuenta	Noviembre de 2019	Noviembre de 2020	Diferencia	Variacion %
2902010273	Pasajes Aereos	44,119,013.00	166,280,647.00	-122,161,634.00	277 %
2902010274	Taxis y buses	2,160,583.00	2,160,583.00	0.00	0 %
2902010276	Adquisicion de bien y servicio	0.00	16,463.00	-16,463.00	0 %
2902010277	Gastos asumidos por el conveni	8,912,788,747.11	36,245,286.21	8,876,543,460.90	-100 %
2902010278	Gastos asumidos por administra	22,346,501.00	22,346,501.00	0.00	0 %
2902010279	Gastos bancarios	27,507,431.40	30,456,850.15	-2,949,418.75	11 %
2902010280	Administracion	3,265,903,586.16	2,949,197,178.54	316,706,407.62	-10 %
2902010281	Compras para ejecucion de com	10,070,000.00	10,070,000.00	0.00	0 %
2902010282	Gravamen al movimientos finar	7,281,632.54	9,168,052.85	-1,886,420.31	26 %
2902010283	Estampillas	14,642,207.00	18,242,207.00	-3,600,000.00	25 %
2902010294	Contribuciones especiales	11,195,259.00	11,195,259.00	0.00	0 %
2902010295	Otros	257,542,486.67	257,542,879.67	-393.00	0 %
<b>TOTAL PASIVOS</b>		<b>-21,916,052,809.20</b>	<b>-20,054,623,789.70</b>	<b>,861,429,019.50</b>	<b>9 %</b>

**PATRIMONIO**

<b>3</b>	<b>3 - Patrimonio</b>	-557,736,590.99	-572,309,389.15	14,572,798.16	3 %
<b>31</b>	<b>PATRIMONIO DE LAS ENT</b>	-557,736,590.99	-572,309,389.15	14,572,798.16	3 %
<b>3105</b>	<b>CAPITAL FISCAL</b>	-5,000,000.00	-5,000,000.00	0.00	0 %
310506	Cuotas o partes de interés socia	-5,000,000.00	-5,000,000.00	0.00	0 %
<b>3109</b>	<b>RESULTADO DE EJERCICIO</b>	-369,237,248.82	-370,047,721.82	810,473.00	0 %
310901	Utilidad o excedente acumulados	-369,237,248.82	-370,047,721.82	810,473.00	0 %
<b>3114</b>	<b>RESERVA</b>	-183,499,342.17	-197,261,667.33	13,762,325.16	7 %
311403	RESERVAS OCASIONALES	-183,499,342.17	-197,261,667.33	13,762,325.16	7 %
31140301	Reservas ocasionales	-629,623,275.67	-903,837,974.28	274,214,698.61	44 %
31140302	Iva asumido	4,958,170.00	9,183,917.00	-4,225,747.00	85 %
31140303	Impuesto al consumo	287,322.00	373,558.00	-86,236.00	30 %
31140304	Viaticos y gastos de viaje	22,581,080.00	34,786,582.00	-12,205,502.00	54 %
31140305	Comunicaciones y transporte	4,346,956.00	18,321,919.00	-13,974,963.00	321 %
31140306	Fotocopia	637,030.00	936,870.00	-299,840.00	47 %
31140307	Pasajes aereos	21,664,037.00	29,699,697.00	-8,035,660.00	37 %
31140308	Comisiones	1,838,140.00	3,209,289.00	-1,371,149.00	75 %
31140309	Materiales y suministros	4,835,038.06	14,913,029.06	-10,077,991.00	208 %
31140310	Servicio de aseo, cafeteria y res	10,941,960.00	15,526,357.00	-4,584,397.00	42 %
31140311	Aportes a fondos pensionales	20,388,800.00	31,748,700.00	-11,359,900.00	56 %
31140312	Aportes a seguridad social	14,448,000.00	24,386,700.00	-9,938,700.00	69 %
31140313	Aportes a ICBF - SENA - CCF	15,258,586.00	25,627,586.00	-10,369,000.00	68 %
31140314	Aportes a riesgos profesionales	886,655.00	1,507,315.00	-620,660.00	70 %
31140315	Salarios	170,822,330.00	282,668,129.00	-111,845,799.00	65 %
31140316	Cesantias	14,287,676.00	17,459,999.00	-3,172,323.00	22 %
31140317	Intereses a las cesantias	1,787,692.00	2,144,189.00	-356,497.00	20 %
31140318	Vacaciones	7,240,879.00	11,784,994.00	-4,544,115.00	63 %
31140319	Prima de servicios	14,366,983.00	22,579,449.00	-8,212,466.00	57 %

**SUEJE SISTEMA UNIVERSITARIO DEL EJE CAFETERO**


Nit: 816,004,907 - 3

UNIVERSIDAD TECNOLÓGICA DE PEREIRA ED 13  
PEREIRA  
3212221**BALANCE GENERAL**



Comparativo entre : Noviembre de 2019 y : Noviembre de 2020

28/04/2021 09:07:44 AM

Cuenta	Nombre de la cuenta	Noviembre de 2019	Noviembre de 2020	Diferencia	Variacion %
31140322	Auxilio de transporte	958,570.00	958,570.00	0.00	0 %
31140323	Mantenimiento	250,000.00	250,000.00	0.00	0 %
31140324	Impresos, publicaciones, suscrip	818,000.00	818,000.00	0.00	0 %
31140325	Arrendamiento	19,008,479.00	30,883,979.00	-11,875,500.00	62 %
31140326	Correo, fletes	334,943.00	334,943.00	0.00	0 %
31140327	Servicios publicos	6,967,646.00	13,840,970.45	-6,873,324.45	99 %
31140328	Honorarios	80,880,000.00	93,530,000.00	-12,650,000.00	16 %
31140329	Servicios	3,246,137.00	10,389,779.00	-7,143,642.00	220 %
31140330	Comunicacion y tranporte	813,836.00	1,310,836.00	-497,000.00	61 %
31140331	Gastos legales	333,680.00	1,135,389.00	-801,709.00	240 %
31140332	Gastos bancarios	117,114.12	117,114.12	0.00	0 %
31140333	Gravamen al movimiento financ	11,473.32	11,473.32	0.00	0 %
31140334	Seguros generales	806,721.00	0.00	806,721.00	-100 %
31140336	Seguros generales	0.00	6,136,974.00	-6,136,974.00	0 %
<b>TOTAL PATRIMONIC</b>		<b>-557,736,590.99</b>	<b>-572,309,389.15</b>	<b>14,572,798.16</b>	<b>-3 %</b>
<b>TOTAL</b>		<b><u>181,245,107.67</u></b>	<b><u>332,242,261.96</u></b>	<b><u>150,997,154.29</u></b>	<b><u>-45 %</u></b>



Firmado digitalmente por DIEGO MAURICIO ARIAS ARANGO

**DIEGO MAURICIO ARIAS ARANGO****DIRECTOR EJECUTIVO**

**ROSA GONZALEZ ORTEGA**  
T.P. 134922-T**CONTADOR**

**OSCAR JAMES MEJIA DUQUE**  
T.P. 160002-T**REVISOR FISCAL**



# SUEJE SISTEMA UNIVERSITARIO DEL EJE CAFETERO

Nit: 816,004,907 - 3

UNIVERSIDAD TECNOLÓGICA DE PEREIRA ED 13  
PEREIRA  
3212221



## ESTADO DE PERDIDAS Y GANANCIAS

CENTRO DE COSTO: ----- Todos -----

NPag:

1

28/04/2021 09:18:50 AM

Comparativo entre : Noviembre de 2019 y : Noviembre de 2020

Cuenta	Nombre de la cuenta	Noviembre de 2019	Noviembre de 2020	Diferencia	Variación %
	4 - Ingresos	-690,874,070.61	-971,063,322.73	280,189,252.12	40.56%
42	VENTA DE BIENES	-1,426,000.00	0.00	-1,426,000.00	-100.00%
4210	BIENES COMERCIALIZAD	-1,426,000.00	0.00	-1,426,000.00	-100.00%
421004	Otras ventas de bienes comerc	-1,426,000.00	0.00	-1,426,000.00	-100.00%
43	VENTA DE SERVICIOS	-623,450,726.11	-902,225,932.38	278,775,206.27	44.71%
4305	SERVICIOS EDUCATIVOS	-623,450,726.11	-902,225,932.38	278,775,206.27	44.71%
430550	SERVICIOS CONEXOS A LA	-623,450,726.11	-902,225,932.38	278,775,206.27	44.71%
43055001	Servicios conexos a la educaci	-599,450,726.11	-878,225,932.38	278,775,206.27	46.51%
43055002	Membresias	-24,000,000.00	-24,000,000.00	0.00	0.00%
44	TRANSFERENCIAS Y SUBV	-20,000,000.00	0.00	-20,000,000.00	-100.00%
4428	OTRAS TRANSFERENCIAS	-20,000,000.00	0.00	-20,000,000.00	-100.00%
442808	Donaciones	-20,000,000.00	0.00	-20,000,000.00	-100.00%
48	OTROS INGRESOS	-45,997,344.50	-68,837,390.35	22,840,045.85	49.66%
4802	FINANCIEROS	-2,192,152.03	-2,307,140.12	114,988.09	5.25%
480201	Intereses sobre depósitos en Ir	-2,192,152.03	-543,421.20	-1,648,730.83	-75.21%
48020101	Intereses sobre depósitos en e	-2,192,152.03	-543,421.20	-1,648,730.83	-75.21%
480211	Rendimiento efectivo de inver	0.00	-1,763,718.92	1,763,718.92	0.00%
4808	INGRESOS DIVERSOS	-43,805,192.47	-66,530,250.23	22,725,057.76	51.88%
480826	Recuperaciones	-43,805,192.47	-41,330.48	-43,763,861.99	-99.91%
480828	Indemnizaciones	0.00	-66,488,456.75	66,488,456.75	0.00%
480890	Otros ingresos diversos	0.00	-463.00	463.00	0.00%
5	5 - Gastos	508,486,242.94	638,821,060.77	-130,334,817.83	25.63%
51	DE ADMINISTRACION Y O	498,979,884.97	628,694,468.65	-129,714,583.68	26.00%
5101	SUELDOS Y SALARIOS	116,289,390.00	152,258,034.00	-35,968,644.00	30.93%
510101	Sueldos al personal	116,154,132.00	151,507,200.00	-35,353,068.00	30.44%
510123	Auxilio de transporte	135,258.00	750,834.00	-615,576.00	455.11%
5103	CONTRIBUCIONES EFECT	30,029,567.00	33,841,050.00	-3,811,483.00	12.69%
510302	Aportes a CCF	4,855,200.00	6,212,500.00	-1,357,300.00	27.96%
510303	Cotización a Seguridad Social	10,181,970.00	12,927,880.00	-2,745,910.00	26.97%
510305	Cotizaciones a Riesgos Profes	533,970.00	774,740.00	-240,770.00	45.09%
510306	Cotizaciones a entidades admi	14,458,427.00	13,925,930.00	532,497.00	-3.68%
5104	APORTES SOBRE LA NOM	6,082,600.00	7,766,000.00	-1,683,400.00	27.68%
510401	Aportes al ICBF	3,654,400.00	4,659,000.00	-1,004,600.00	27.49%
510402	Aportes al Sena	2,428,200.00	3,107,000.00	-678,800.00	27.95%
5107	PRESTACIONES SOCIALES	25,908,746.00	45,493,913.00	-19,585,167.00	75.59%
510701	Vacaciones	4,955,785.00	9,863,242.00	-4,907,457.00	99.02%
510702	Cesantías	9,910,957.00	20,772,465.00	-10,861,508.00	109.59%
510703	Interés a la cesantías	1,127,056.00	2,295,178.00	-1,168,122.00	103.64%

# SUEJE SISTEMA UNIVERSITARIO DEL EJE CAFETERO

Nit: 816,004,907 - 3

UNIVERSIDAD TECNOLÓGICA DE PEREIRA ED 13

PEREIRA

3212221



## ESTADO DE PERDIDAS Y GANANCIAS

CENTRO DE COSTO: ----- Todos -----

NPag:

2

28/04/2021 09:18:50 AM

Comparativo entre : Noviembre de 2019 y : Noviembre de 2020

Cuenta	Nombre de la cuenta	Noviembre de 2019	Noviembre de 2020	Diferencia	Variacion %
10706	Prima de Servicios	9,914,948.00	12,563,028.00	-2,648,080.00	26.71%
5111	GENERALES	316,901,546.00	369,082,687.84	-52,181,141.84	16.47%
511114	Materiales y suministros	2,694,804.00	2,414,061.00	280,743.00	-10.42%
511116	Reparaciones	50,000.00	0.00	50,000.00	-100.00%
511117	Servicios Públicos	3,156,485.00	6,158,094.45	-3,001,609.45	95.09%
511118	Arrendamientos	7,250,000.00	5,598,898.00	1,651,102.00	-22.77%
511119	Viaticos y Gastos de viaje	35,911,294.00	6,809,988.00	29,101,306.00	-81.04%
511121	Impresos. publicaciones. susci	7,515,000.00	0.00	7,515,000.00	-100.00%
511122	Fotocopias	89,141.00	125,850.00	-36,709.00	41.18%
511123	Comunicacion y transporte	43,409,588.00	6,354,966.00	37,054,622.00	-85.36%
511125	Seguros generales	49,139,906.00	119,160,451.00	-70,020,545.00	142.49%
511146	Combustible y lubricantes	0.00	75,000.00	-75,000.00	0.00%
511149	Servicios de aseo. cafeteria. re	3,633,383.00	0.00	3,633,383.00	-100.00%
511164	GASTOS LEGALES	29,584,001.00	33,766,584.00	-4,182,583.00	14.14%
51116401	Impuesto al consumo	70,742.00	66,031.00	4,711.00	-6.66%
51116402	Iva	19,874,756.00	30,463,579.00	-10,588,823.00	53.28%
51116403	Gastos legales	9,638,503.00	3,236,974.00	6,401,529.00	-66.42%
511178	Comisiones	4,155,040.00	4,642,257.00	-487,217.00	11.73%
511179	Honorarios	127,059,920.00	168,994,756.00	-41,934,836.00	33.00%
511180	Servicios	3,118,584.00	14,948,928.39	-11,830,344.39	379.33%
511190	Otros gastos Generales	134,400.00	32,854.00	101,546.00	-75.56%
5120	IMPUESTOS CONTRIBUCI	3,768,035.97	20,252,783.81	-16,484,747.84	437.49%
512017	Intereses de mora	12,394.31	0.00	12,394.31	-100.00%
512024	Gravamen a los movimientos :	2,726,341.66	20,252,783.81	-17,526,442.15	642.86%
512035	Estampillas	1,029,300.00	0.00	1,029,300.00	-100.00%
53	DETERIORO DEPRECIACI	4,827,342.00	5,437,557.00	-610,215.00	12.64%
5360	DEPRECIACION PROPIEDA	2,320,476.00	2,812,231.00	-491,755.00	21.19%
536007	Equipo de comunicación y Co	2,320,476.00	2,812,231.00	-491,755.00	21.19%
5366	AMORTIZACION DE INTA	2,506,866.00	2,625,326.00	-118,460.00	4.73%
536605	Licencias	2,506,866.00	2,625,326.00	-118,460.00	4.73%
58	OTROS GASTOS	4,679,015.97	4,689,035.12	-10,019.15	0.21%
5802	COMISIONES	220,095.40	1,301,287.21	-1,081,191.81	491.24%
580240	Comisiones y otros gastos ban	220,095.40	1,301,287.21	-1,081,191.81	491.24%
5803	AJUSTE POR DIFERENCIA	0.00	16,463.00	-16,463.00	0.00%
580313	Adquisicion de bien y servici	0.00	16,463.00	-16,463.00	0.00%
5890	GASTOS DIVERSOS	4,458,920.57	3,371,284.91	1,087,635.66	-24.39%
589003	Impuestos asumidos	1,069,897.97	773,162.26	296,735.71	-27.73%
589015	Margen en la comercializaci	3,040,402.00	0.00	3,040,402.00	-100.00%

# SUEJE SISTEMA UNIVERSITARIO DEL EJE CAFETERO

Nit: 816,004,907 - 3

UNIVERSIDAD TECNOLÓGICA DE PEREIRA ED 13

PEREIRA

3212221



## ESTADO DE PERDIDAS Y GANANCIAS

CENTRO DE COSTO: ----- Todos -----

NPag:

3

28/04/2021 09:18:50 AM

Comparativo entre : Noviembre de 2019 y : Noviembre de 2020

Cuenta	Nombre de la cuenta	Noviembre de 2019	Noviembre de 2020	Diferencia	Variacion %
89025	Multas y sanciones	343,000.00	1,786,000.00	-1,443,000.00	420.70%
589090	Otros gastos diversos	5,620.60	812,122.65	-806,502.05	14,349.04%
6	6 - Costos de ventas	1,142,720.00	0.00	1,142,720.00	-100.00%
62	COSTO DE VENTA DE BIE	1,142,720.00	0.00	1,142,720.00	-100.00%
6205	BIENES PRODUCIDOS	1,142,720.00	0.00	1,142,720.00	-100.00%
620507	Impresos y publicaciones	1,142,720.00	0.00	1,142,720.00	-100.00%

### UTILIDAD DEL ACUMULADA AÑO:

181,245,107.67

332,242,261.96 -150,997,154.29 -45.45 %

Firmado digitalmente por  
DIEGO MAURICIO  
ARIAS ARANGO

DIEGO MAURICIO ARIAS ARANGO

DIRECTOR EJECUTIVO

ROSA GONZALEZ ORTEGA

T.P. 134922-T

CONTADOR

OSCAR JAMES MEJIA DUQUE

T.P. 160002-T

REVISOR FISCAL